

BURSA DE VALORI  
BUCURESTI S.A.

17 MAR 2011

INTRARE

IESIRE

NR. ....2739.....

## **RAPORT ANUAL – 2010**

- Conform Regulamentului CNVM nr. 1/2006 –

**S.C. FORESTIND S.A. Falcau**  
**Inregistrata la Oficiul de Evidenta a Valorilor**  
**Mobiliare sub**  
**Nr. 560/02.10.1998**

**Sediul social : FALCAU, nr. 112 A**

**Nr. telefon: 0230 – 574330 (tel. + fax), 560563**

**Nr. si data inregistrarii la ORG. J33/262/1998**

**Cod fiscal: RO 740297**

## RAPORT ANUAL 2010

Raportul anual conform Regulamentului nr.1/2006 a Comisiei Nationale de Valori Mobiliare.

Pentru exercitiul financiar 2010

Data raportului 10.03.2011

Denumirea societății comerciale S.C. FORESTIND S.A.

Sediul social FALCAU nr. 112 A

Numărul de telefon/fax 0230/560563; 0230/574330

Codul unic de înregistrare la Oficiul Registrului Comerțului RO 740297

Număr de ordine în Registrul Comerțului J33/262/1998

Piața reglementată pe care se tranzacționează valorile mobiliare emise BURSA ELECTRONICA RASDAQ S.A.

Capitalul social subscris și vărsat: 3.232.073 lei

Principalele caracteristici ale valorilor mobiliare emise de societatea comercială : nominative, de valori egale 0,1 Ron/actiune, emise in forma dematerializata.

### 1. Analiza activității societății comerciale

#### 1.1. a) Descrierea activității de bază a societății comerciale.

In conformitate cu statutul sau de functionare scopul si obiectivul S.C. FORESTIND S.A. este exploatarea, transportul si prelucrarea primara a lemnului, precum si a celorlalte activitati prevazute la articolul 6 din Actul constitutiv.

#### b) Precizarea datei de înființare a societății comerciale.

S.C. FORESTIND S.A. s-a înființat la data de 30.04.1998 ca urmare a divizării S.C. FOREX S.A. Suceava în baza HG nr. 15 din 11.01.1994. Este persoana juridica romana si este inmatriculata la Registrul Comertului sub nr. J33/262/1998, cod fiscal RO740297.

#### c) Descrierea oricărei fuziuni sau reorganizări semnificative a societății comerciale, ale filialelor sale sau ale societăților controlate, în timpul exercitiului financiar.

In anul 2004 conform protocolului de divizare aprobat de Adunarea Generala a Actionarilor, a avut loc desprinderea din S.C. FORESTIND S.A. a unei noi societati S.C. SILVA FOREST S.A. care a preluat Fabrica Vicovu de Jos si APL Radauti.

#### d) Descrierea achizițiilor și/sau înstrăinărilor de active.

S.C. FORESTIND S.A. are in patrimoniu la data de 31.12.2010 imobilizari corporale in valoare de 3.406.932 RON, in crestere fata de anul 2010, datorita imobilizarilor corporale in curs, aferente punctului de lucru Sucevita obiectivul FOREST ECVESTRU PARK.

#### e) Descrierea principalelor rezultate ale evaluării activității societății.

In anul 2010 a scazut productia realizata cu 9,16 % fata de anul precedent in conditiile reducerii numarului de personal de la 70 numar mediu in anul precedent la 68 numar mediu in anul 2010, datorita adancirii crizei economice mondiale, ce a dus la continua diminuare a cererii de cherestea pe pietile externe.

#### 1.1.1. Elemente de evaluare generală:

a) profit brut – 440.926 RON;

b) cifra de afaceri – 9.908.143 RON;

c) export – 9.143.738 RON;

d) costuri – 10.473.239 RON;

e) % din piață deținut -

f) lichiditate (disponibil în cont etc) – 139.197 RON.

#### 1.1.2. Evaluarea nivelului tehnic al societății comerciale

Descrierea principalelor produse realizate și/sau servicii prestate cu precizarea:

a) principalele piețe de desfacere pentru fiecare produs sau serviciu și metodele de distribuție.

Societatea realizează următoarele produse:

- cherestea rasinoase - ca principal beneficiar la export piata araba;

- lemn de foc – S.C. EGGER ROMANIA S.R.L. RADAUTI.

b) ponderea fiecărei categorii de produse sau servicii în veniturile și în totalul cifrei de afaceri ale societății comerciale.

SORTIMENTUL	ANUL 2010	ANUL 2009
cherestea rasinoase	99,5%	88,31 %
cherestea fag	-	-
tocatura	-	-
celuloza	-	3,8 %
lemn de foc	0,5%	2,2 %

c) produselor noi avute în vedere pentru care se va afecta un volum substanțial de active în viitorul exercițiu financiar precum și stadiul de dezvoltare al acestor produse.

Datorita adancirii crizei mondiale cererea pe piata este tot mai redusa si cu preturi tot mai mici, marfa de calitate fiind foarte greu de vandut.

#### 1.1.3. Evaluarea activității de aprovizionare tehnico-materială (surse indigene, surse import)

În anul 2010 societatea s-a aprovizionat de pe piata interna cu busteni de rasinoase de la Directia Silvica Suceava, societati comerciale si de la persoane particulare detinatoare de paduri.

Societatea avea în stoc la data de 31 decembrie 2010 materie prima pentru 2 luni de functionare.

#### 1.1.4. Evaluarea activității de vânzare

a) Descrierea evoluției vânzărilor secvențial pe piața internă și/sau externă și a perspectivelor vânzărilor pe termen mediu și lung.

În anul 2010 a scăzut ponderea vanzarilor la intern din totalul vanzarilor la 5,39% fata de 16,34% cat a reprezentat în anul 2009, deoarece, datorita crizei economice nu au mai fost cereri pentru materialele de constructie pe piata romaneasca, livrarile la intern fiind formate numai din reziduri si deseuri de fabricatie aferente unei productii mai mici fata de anul anterior.

b) Descrierea situației concurențiale în domeniul de activitate al societății comerciale, a ponderii pe piață a produselor sau serviciilor societății comerciale și a principalilor competitori.

Principalii concurenți ai societății sunt firmele care au același obiect de activitate din județul Suceava.

c) Descrierea oricărei dependente semnificative a societății comerciale față de un singur client sau față de un grup de clienți a cărui pierdere ar avea un impact negativ asupra veniturilor societății.

În perioada aceasta de criză, clienții serioși care plătesc sunt din ce în ce mai puțini și foarte greu de găsit și datorită numărului mare de producători de cherestea care pentru a-și vinde marfa scad prețurile continuu, până realizează că intra în pierdere, dar odată stricată piața este greu de ridicat prețurile și astfel pierd toți producătorii.

#### 1.1.5. Evaluarea aspectelor legate de angajații/personalul societății comerciale

a) Precizarea numărului și a nivelului de pregătire a angajaților societății comerciale precum și a gradului de sindicalizare a forței de muncă.

În anul 2010 a continuat restructurarea activității pentru încadrarea în prețurile tot mai mici obținute pentru produsele noastre pe piața externă, ceea ce a dus la o continuă scădere a numărului de personal ajungând la sfârșitul anului la 68 persoane. Marea majoritate a salariaților se califică la locul de muncă, numărul tinerilor este din ce în ce mai mic datorită plecărilor masive la muncă în străinătate.

b) Descrierea raporturilor dintre manager și angajați precum și a oricăror elemente conflictuale ce caracterizează aceste raporturi.

În anul 2010 raportul dintre manager și angajați a fost unul normal de colaborare și nu au fost înregistrate elemente conflictuale.

#### 1.1.6. Evaluarea aspectelor legate de impactul activității de bază a emitentului asupra mediului înconjurător

Societatea respectă toate condițiile impuse de mediu și acordarea autorizației de mediu și valorifică deseurile rezultate din producție (rumegus, coaja, deseuri de lemn, prin vânzarea la S.C. EGGER ROMANIA S.R.L. Radauti.

#### 1.1.7. Evaluarea activității de cercetare și dezvoltare

Nu s-au efectuat astfel de cheltuieli în exercitiul financiar 2010 și nu sunt prevăzute astfel de cheltuieli nici în Bugetul de venituri și cheltuieli pe anul 2011.

#### 1.1.8. Evaluarea activității societății comerciale privind managementul riscului

Descrierea expunerii societății comerciale față de riscul de preț, de credit, de lichiditate și de cash flow.

Pentru a putea fi siguri de aprovizionarea ritmică cu materie primă, societatea este nevoită să acorde avansuri furnizorilor, ceea ce duce împreună cu încasarea cu întârzieri mari a producției livrate la folosirea la maxim a liniei de credit și implicit la dobânzi mari aferente creditului.

Descrierea politicilor și a obiectivelor societății comerciale privind managementul riscului.

Pentru a nu afecta procesul de producție din lipsa de lichidități necesare pentru plata furnizorilor, Consiliul de Administrație a hotărât ca investițiile la punctul de lucru Sucevita să fie făcute numai în limita disponibilului rezultat din valorificarea mijloacelor fixe disponibile.

#### 1.1.9. Elemente de perspectivă privind activitatea societății comerciale

a) Prezentarea și analizarea tendințelor, elementelor, evenimentelor sau factorilor de incertitudine ce afectează sau ar putea afecta lichiditatea societății comerciale comparativ cu aceeași perioadă a anului anterior.

Și în anul 2011 se mențin aceiași factori de incertitudine care afectează lichiditatea

societatii comerciale si anume cursul de schimb leu/dolar si aprovizionarea in salturi si cu cantitati mari de busteni datorita faptului ca nu exista o siguranta pe piata de materie prima interna care este tot mai afectata de exportul masiv de busteni de rasinoase catre China, la care se adauga si comenzile in salturi si tot mai mici pe piata externa si cresterea timpului pana cand se incaseaza c/v marfurilor.

b) Prezentarea și analizarea efectelor cheltuielilor de capital, curente sau anticipate asupra situației financiare a societății comerciale comparativ cu aceeași perioadă a anului trecut.

Nu este cazul.

c) Prezentarea și analizarea evenimentelor, tranzacțiilor schimbărilor economice care afectează semnificativ veniturile din activitatea de bază.

La scaderea pretului pe piata externa odata cu scaderea comenzilor de chereștea rasinoase datorita stoparii constructiilor in toata lumea si ofertei mult peste necesar se adauga cresterea pretului la transportul in port datorita scaderii numarului de camioane existent pe piata (multe dintre societatile de transport au falimentat) si a lipsei retururilor din port datorita sistarii constructiilor, ceea ce duce la venituri mai mici din activitatea de baza.

## 2. Activele corporale ale societății comerciale

### 2.1. Precizarea amplasării și a caracteristicilor principalelor capacități de producție în proprietatea societății comerciale.

Societatea detine o fabrica de chereștea care functioneaza la sediul principal in localitatea Falcau nr. 112 A si o fabrica de chereștea in Sucevita aflata in conservare din anul 2003, datorita scaderii volumului de masa lemnoasa ce poate fi achizitionat.

Adunarea Generala a Actionarilor din decembrie 2009 a aprobat deschiderea unui punct de lucru la Sucevita si organizarea prin modernizarea si repararea cladirilor existente care sufereau un grad avansat de deteriorare, precum si prin amenajarea terenului existent pe teritoriul fostei fabrici de chereștea a „FOREST ECVESTRU PARK” un loc de agrement hipic care sa ofere o alternativa de petrecere a timpului liber pentru turistii cazati la pensiuni in Sucevita, precum si pentru locuitorii localitatilor limitrofe.

In anul 2010 a fost realizata baza hipica si inceputa construirea unei pensiuni si a unui restaurant care vor fi finalizate in urmatorii 2 ani in functie de disponibilitatile banesti ale societatii.

### 2.2. Descrierea și analizarea gradului de uzură al proprietăților societății comerciale.

Imobilizari corporale – valori brute au evoluat astfel:

Imobilizari corporale	Valori brute la inceputul exercitiului financiar	Cresteri	Diminuari	Valori brute la sfarsitul exercitiului financiar
Total imobilizari corporale	7.215.777	834.018	811.048	7.238.747
Terenuri	499.951	1	-	499.952

Constructii	1.844.999	278.744	-	2.123.743
Instalatii tehnice si masini	4.779.832	163.264	517.156	4.425.940
Mobilier, aparatura birotica	18.202	7.192	1.042	24.352
Imobilizari corporale in curs	72.793	384.817	292.850	164.760

Amortizari pentru depreciere:

- RON -

Imobilizari corporale	Sold 01.01.2009	Amortizari in cursul anului	Amortizare aferenta imobilizarilor scoase din evidenta	Amortizare la sfarsitul anului
<b>Total imobilizari</b>	3.835.160	315.055	318.400	3.831.815
<b>Constructii</b>	967.474	60.511	-	1.027.985
<b>Instalatii tehnice si masini</b>	2.856.906	252.917	317.358	2.792.465
<b>Alte instalatii utilaje si mobilier</b>	10.780	1.627	1.042	11.365

Gradul de uzura al proprietatilor este de 52,93%.

2.3. Precizarea potențialelor probleme legate de dreptul de proprietate asupra activelor corporale ale societății comerciale.

Nu exista probleme legate de dreptul de proprietate asupra activelor corporale ale societatii.

### 3. Piața valorilor mobiliare emise de societatea comercială

3.1. Precizarea pietelor din România și din alte țări pe care se negociază valorile mobiliare emise de societatea comercială.

Actiunile S.C. FORESTIND S.A. se tranzactioneaza numai pe piata extrabursiera RASDAQ.

S.C. FORESTIND S.A are inregistrat la data de 31.12.2010 un capital social de 32.320.730 actiuni cu o valoare nominala de 0,1RON. Facem precizarea ca in valoarea capitalului social este inclusa si valoarea terenurilor pe care le detine S.C. FORESTIND S.A. .

Structura actionariatului S.C. FORESTIND S.A. conform registrului consolidat intocmit de Depozitarul Central la data de 31.12.2010 cuprinde:

1. Craciun Dorel - Petru	25.287.303 actiuni	78,24%
2. Horodincea Marita	808.539 actiuni	2,50 %
3. S.C. Crisforest S.R.L.	701.730 actiuni	2,1 %
4. Balmus Adriana	438.677 actiuni	1,36 %
5. Craciun Dorina	394.192 actiuni	1,22%
6. Alti actionari	4.690.289 actiuni	14,58%
<b>TOTAL</b>	<b>32.320.730 actiuni</b>	<b>100 %</b>

3.2. Descrierea politicii societății comerciale cu privire la dividende. Precizarea dividendelor cuvenite/plătite/acumulate în ultimii 3 ani și, dacă este cazul, a motivelor pentru eventuala micșorare a dividendelor pe parcursul ultimilor 3 ani.

- RON -

ANUL	DIVIDENDE CUVENITE	DIVIDENDE PLATITE	DIVIDENDE NERIDICATE
2007	534.197	516.662	17.535
2008	-	-	-
2009	263.755	252.510	11.245

3.3. Descrierea oricăror activități ale societății comerciale de achiziționare a propriilor acțiuni.

Nu este cazul.

3.4. În cazul în care societatea comercială are filiale, precizarea numărului și a valorii nominale a acțiunilor emise de societatea mamă deținute de filiale.

Nu este cazul.

3.5. În cazul în care societatea comercială a emis obligațiuni și/sau alte titluri de creanță, prezentarea modului în care societatea comercială își achită obligațiile față de deținătorii de astfel de valori mobiliare.

Nu este cazul.

#### 4. Conducerea societății comerciale

4.1. Prezentarea listei administratorilor societății comerciale și a următoarelor informații pentru fiecare administrator:

a) În anul 2010 conducerea societății a fost asigurată de Adunarea Generală a Acționarilor și de Consiliul de Administrație format din :

- Ing. Craciun Dorel – Petru;
- Ing. Patachi Mihai;
- Jr. Coroama Adriana - Nicoleta.

Craciun Dorel – Petru – 51 ani – inginer silvic – 28 ani vechime;

Coroama Adriana - Nicoleta – 35 ani – jurist – 8 ani vechime;

Patachi Mihai – 53 ani – inginer – 28 ani vechime.

b) orice acord, înțelegere sau legătură de familie între administratorul respectiv și o altă persoană datorită căreia persoana respectivă a fost numită administrator;

Nu este cazul.

c) participarea administratorului la capitalul societății comerciale;

Craciun Dorel – Petru – 25.287.303 acțiuni – 78,24%;

Patachi Mihai - - -

Coroama Adriana – Nicoleta - - - - -  
d) lista persoanelor afiliate societății comerciale.  
Nu este cazul

**4.2. Prezentarea listei membrilor conducerii executive a societății comerciale. Pentru fiecare, prezentarea următoarelor informații:**

a) termenul pentru care persoana face parte din conducerea executivă;

Conducerea executivă a fost asigurată de :

- Ing. Craciun Dorel – Petru – director general;

- Ec. Craciun Dorina – Cornelia – director economic, și a fost numită pe o perioadă nedeterminată.

b) orice acord, înțelegere sau legătură de familie între persoana respectivă și o altă persoană datorită căreia persoana respectivă a fost numită ca membru al conducerii executive;

Între membrii conducerii executive există legături de familie.

c) participarea persoanei respective la capitalul societății comerciale.

Craciun Dorel – Petru – 25.287.303 acțiuni – 78,24%;

Craciun Dorina – Cornelia – 394.192 acțiuni – 1,22 %

**4.3. Pentru toate persoanele prezentate la 4.1. și 4.2. precizarea eventualelor litigii sau proceduri administrative în care au fost implicate, în ultimii 5 ani, referitoare la activitatea acestora în cadrul emitentului, precum și acelea care privesc capacitatea respectivei persoane de a-și îndeplini atribuțiile în cadrul emitentului.**

Nu este cazul.

**5. Situația financiar-contabilă**

Prezentarea unei analize a situației economico-financiare actuale comparativ cu ultimii 3 ani.

a) elemente de bilanț: active care reprezintă cel puțin 10% din total active; numerar și alte disponibilități lichide; profituri reinvestite; total active curente; total pasive curente;

Active care reprezintă cel puțin 10 % din total active	2008	2009	2010
Imobilizări corporale	3.362.010	3.380.617	3.406.932
Stocuri	1.509.652	1.611.351	2.852.565
Creante	1.357.837	1.089.638	853.357
Numerar și alte disponibilități lichide	203.090	200.304	139.197
Profituri reinvestite	-	-	-
Total active	3.940.523	4.225.407	4.324.659
MINUS DATORII CURENTE			

b) contul de profit și pierderi: vânzări nete; venituri brute; elemente de costuri și cheltuieli cu o pondere de cel puțin 20% în vânzările nete sau în veniturile brute;



provizioanele de risc și pentru diverse cheltuieli; referire la orice vânzare sau oprire a unui segment de activitate efectuată în ultimul an sau care urmează a se efectua în următorul an; dividendele declarate și plătite;


Contul de profit și pierderi	2008	2009	2010
Vanzari nete	11.573.887	10.818.894	9.908.143
Venituri brute	12.793.144	11.949.025	10.914.167
Elemente de costuri și cheltuieli cu o pondere de cel puțin 20% în venituri	2008	2009	2010
- materii prime	8.086.315	7.070.219	5.899.564
- prestari externe	1.346.434	1.321.089	1.487.548
Cheltuieli cu personalul	1.537.525	1.334.969	1.372.202
Provizioanele de risc și pentru diverse cheltuieli	-	-	-
Dividende declarate	-	-	263.754
Dividende platite	515.828	-	257.968

c) cash flow: toate schimbările intervenite în nivelul numerarului în cadrul activității de bază, investițiilor și activității financiare, nivelul numerarului la începutul și la sfârșitul perioadei.

În anul 2010 a crescut perioada de incasare a facturilor pentru marfa livrata și tot mai multi furnizori de materie prima au solicitat plata în avans pentru a ne garanta o aprovizionare ritmică, de aceea au fost perioade mari în care linia de credit a fost folosită la maxim și societatea nu dispunea de lichidități.

#### 6. Semnături

DIRECTOR GENERAL,  
Ing. CRACIUN DOREL - PETRU



DIRECTOR ECONOMIC,  
Ec. CRACIUN DORINA - CORNELIA

Bifați numai dacă ☐ Mari Contribuabili care depun bilanțul la București  
este cazul: ☐ Sucursala

☐ Dacă entitatea a optat pentru un exercițiu financiar diferit de anul calendaristic, potrivit art.27 alin.(3) din Legea contabilității nr.82/ 1991

D.G.F.P. SUCEAVA  
ADMINISTRAȚIA  
FINANTELOR PUBLICE  
PENTRU CONTRIBUABILI IMMOBILIZABILI  
Nr. 19/09.03.2011

Entitatea S.C. FORESTIND S.A.

Adresa  
Judet Suceava Sector Localitate com. Brodina  
Strada Nr. Bloc Scara Ap. Telefon  
sat Falcau 112a 0230574330

Număr din registrul comerțului J33/262/1998

Cod unic de înregistrare 740297

Forma de proprietate 34-Societati comerciale pe actiuni

Activitatea preponderentă (cod și denumire clasă CAEN)

1610 Tăierea și rindeluirea lemnului

F10 - pag. 1

Formular 10

# BILANȚ prescurtat

la data de 31.12.2010

- lei -

Denumirea elementului	Nr. rd.	Sold la:	
		01.01.2010	31.12.2010
A	B	1	2
A. ACTIVE IMOBILIZATE			
I. IMOBILIZĂRI NECORPORALE (ct.201+203+205+207+208+233+234-280-290-2933)	01	0	669
II. IMOBILIZĂRI CORPORALE(ct.211+212+213+214+223+224+231+232-281-291-2931)	02	3.380.617	3.406.932
III. IMOBILIZĂRI FINANCIARE (ct.261+263+265+267* - 296*)	03	8.366	-1.104
ACTIVE IMOBILIZATE - TOTAL (rd. 01 + 02 + 03)	04	3.388.983	3.406.497
B. ACTIVE CIRCULANTE			
I. STOCURI (ct.301+321+302+322+303+323+/-308+328+331+332+341+345+346 +/-348+351+354+356+357+358+361+326+/-368+371+327+/-378+381+/-388-391-392-393-394-395-396-397-398+4091-4428)	05	1.611.351	2.852.565
II.CREANȚE (Sumele care urmează să fie încasate după o perioadă mai mare de un an trebuie prezentate separat pentru fiecare element.) (ct.267*-296*+4092+411+413+418+425+4282+431***+437***+4382+441***+4424 +4428**+444**+445+446**+447**+4482+451***+453***+456**+4582+461+473** -491 -495-496+5187)	06	1.089.638	853.357
III. INVESTIȚII PE TERMEN SCURT(ct.501+505+506+508+5113+5114-591-595-596-598)	07	0	0
IV. CASA ȘI CONTURI LA BĂNCI (ct. 5112+512+531+532+541+542)	08	200.304	139.197
ACTIVE CIRCULANTE - TOTAL (rd. 05 + 06 + 07 + 08)	09	2.901.293	3.845.119
C. CHELTUIELI ÎN AVANS (ct. 471)	10	0	0
D. DATORII: SUMELE CARE TREBUIE PLĂTITE ÎNTR-O PERIOADĂ DE PÂNĂ LA UN AN (ct.161+162+166+167+168-169+269+401+403+404+405+408+419+421+423+424 +426+427+4281+431***+437***+4381+441***+4423+4428***+444***+446***+447***+4481+451***+453*** +455+456***+457+4581+462+473***+509+5186+519)	11	2.064.869	2.926.957
E. ACTIVE CIRCULANTE NETE/DATORII CURENTE NETE (rd.09 + 10 - 11 - 19)	12	836.424	918.162
F. TOTAL ACTIVE MINUS DATORII CURENTE (rd.04 + 12)	13	4.225.407	4.324.659
G. DATORII:SUMELE CARE TREBUIE PLATITE INTR-O PERIOADA MAI MARE DE UN AN (ct.161+162+166+167+168-169+269+401+403+404+405+408+419+421+423+424 +426+427+4281+431***+437***+4381+441***+4423+4428***+444***+446***+447***+4481+451***+453*** +455+456***+4581+462+473***+509+5186+519)	14	0	0

H. PROVIZIOANE (ct. 151)	15	0	0
I. VENITURI IN AVANS (rd. 17 + 18 + 21), din care :	16	0	0
Subvenții pentru investiții (ct. 475)	17	0	0
Venituri înregistrate în avans (ct. 472) - total (rd.19+20), din care:	18	0	0
Sume de reluat într-o perioadă de până la un an (ct. 472*)	19	0	0
Sume de reluat într-o perioadă mai mare de un an (ct. 472*)	20	0	0
Fondul comercial negativ (ct.2075)	21	0	0
J. CAPITAL ȘI REZERVE			
I. CAPITAL (rd.23 + 24 + 25), din care:	22	3.232.073	3.232.073
- Capital subscris vărsat (ct. 1012)	23	3.232.073	3.232.073
- Capital subscris nevărsat (ct. 1011)	24	0	0
- Patrimoniul regiei (ct. 1015)	25	0	0
II. PRIME DE CAPITAL (ct. 104)	26	0	0
III. REZERVE DIN REEVALUARE (ct. 105)	27	107.267	104.969
IV. REZERVE (ct.106)	28	622.312	646.655
Acțiuni proprii (ct. 109)	29	0	0
Câștiguri legate de instrumentele de capitaluri proprii (ct. 141)	30	0	0
Pierderi legate de instrumentele de capitaluri proprii (ct. 149)	31	0	0
V. PROFITUL SAU PIERDEREA REPORTAT(Ă)	32	0	0
SOLD C (ct. 117)			
SOLD D (ct. 117)	33	6.747	0
VI. PROFITUL SAU PIERDEREA EXERCITIULUI FINANCIAR	34	284.883	363.008
SOLD C (ct. 121)			
SOLD D (ct. 121)	35	0	0
Repartizarea profitului (ct. 129)	36	14.381	22.046
CAPITALURI PROPRII - TOTAL (rd. 22+26+27+28-29+30-31+32-33+34-35-36)	37	4.225.407	4.324.659
Patrimoniul public (ct. 1016)	38	0	0
CAPITALURI - TOTAL (rd. 37+38)	39	4.225.407	4.324.659

Suma de control F10 : 74580954 / 344093334

\*) Conturi de repartizat după natura elementelor respective.

\*\*) Solduri debitoare ale conturilor respective.

\*\*\*) Solduri creditoare ale conturilor respective.

Rd.06 - Sumele înscrise la acest rând și preluate din contul 267 reprezintă creanțele aferente contractelor de leasing financiar și altor contracte asimilate, precum și alte creanțe imobilizate, scadente într-o perioadă mai mică de 12 luni.

**ADMINISTRATOR,**

**INTOCMIT,**

Numele și prenumele

CRACIUN Dorel-Petru

Numele și prenumele

CRACIUN Dorina-Cornelia

Semnătura

Stampila unității:



Calitatea

11-DIRECTOR ECONOMIC

Semnătura

Nr. de înregistrare în organismul profesional:

Formular  
VALIDAT



# CONTUL DE PROFIT ȘI PIERDERE

la data de 31.12.2010

B.C.F.P. SUCEAVA  
ADMINISTRAȚIA  
FINANTELOR PUBLICE  
PENTRU CONTRIBUABILI MIJLOCII  
Nr. 27/09.03.2011

lei -

Formular 20

Denumirea indicatorilor	Nr. rd.	Exercițiul financiar	
		2009	2010
A	B	1	2
1. Cifra de afaceri netă (rd. 02+03-04+05+06)	01	10.818.894	9.908.143
Producția vândută (ct.701+702+703+704+705+706+708)	02	10.221.039	9.866.213
Venituri din vânzarea mărfurilor (ct. 707)	03	597.855	41.930
Reduceri comerciale acordate (ct. 709)	04	0	0
Venituri din dobânzi înregistrate de entitățile radiate din Registrul general și care mai au în derulare contracte de leasing (ct.766*)	05	0	0
Venituri din subvenții de exploatare aferente cifrei de afaceri nete (ct.7411)	06	0	0
2. Venituri aferente costului producției în curs de execuție (ct.711+712)			
Sold C	07	548.082	39.768
Sold D	08	0	0
3. Producția realizată de entitate pentru scopurile sale proprii și capitalizată (ct.721+ 722)	09	114.183	118.900
4. Alte venituri din exploatare (ct.758+7417+7815)	10	82.380	486.348
-din care, venituri din fondul comercial negativ	11	0	0
VENITURI DIN EXPLOATARE – TOTAL (rd. 01+ 07 - 08 + 09 + 10)	12	11.563.539	10.553.159
5. a) Cheltuieli cu materiile prime și materialele consumabile (ct.601+602-7412)	13	7.070.219	5.899.564
Alte cheltuieli materiale (ct.603+604+606+608)	14	58.472	75.775
b) Alte cheltuieli externe (cu energie și apă)(ct.605-7413)	15	232.695	207.306
c) Cheltuieli privind mărfurile (ct.607)	16	597.855	41.930
Reduceri comerciale primite (ct. 609)	17	0	0
6. Cheltuieli cu personalul (rd. 19 +20), din care:	18	1.334.969	1.372.202
a) Salarii și indemnizații (ct.641+642+643+644-7414)	19	1.052.647	1.084.259
b) Cheltuieli cu asigurările și protecția socială (ct.645-7415)	20	282.322	287.943
7.a) Ajustări de valoare privind imobilizările corporale și necorporale (rd. 22 - 23)	21	265.548	314.997
a.1) Cheltuieli (ct.6811+6813)	22	265.548	314.997
a.2) Venituri (ct.7813)	23	0	0
b) Ajustări de valoare privind activele circulante (rd. 25 - 26)	24	24.818	128.167
b.1) Cheltuieli (ct.654+6814)	25	24.818	249.004
b.2) Venituri (ct.754+7814)	26	0	120.837
8. Alte cheltuieli de exploatare (rd. 28 la 31)	27	1.429.870	1.799.348
8.1. Cheltuieli privind prestațiile externe (ct.611+612+613+614+621+622+623+624+625+626+627+628-7416)	28	1.321.089	1.487.548
8.2. Cheltuieli cu alte impozite, taxe și vărsăminte asimilate (ct.635)	29	105.995	101.832
8.3. Alte cheltuieli (ct.652+658)	30	2.786	209.968

Cheltuieli cu dobânzile de refinanțare înregistrate de entitățile radiate din Registrul general și care mai au în derulare contracte de leasing (ct.666*)	31	0	0
Ajustări privind provizioanele (rd. 33 - 34)	32	0	0
- Cheltuieli (ct.6812)	33	0	0
- Venituri (ct.7812)	34	0	0
CHELTUIELI DE EXPLOATARE – TOTAL (rd. 13 la 16 - 17 + 18 + 21 + 24 + 27 + 32)	35	11.014.446	9.839.289
PROFITUL SAU PIERDEREA DIN EXPLOATARE:			
- Profit (rd. 12 - 35)	36	549.093	713.870
- Pierdere (rd. 35 - 12)	37	0	0
9. Venituri din interese de participare (ct.7611+7613)	38	0	0
- din care, veniturile obținute de la entitățile afiliate	39	0	0
10. Venituri din alte investiții și împrumuturi care fac parte din activele imobilizate (ct.763)	40	0	0
- din care, veniturile obținute de la entitățile afiliate	41	0	0
11. Venituri din dobânzi (ct.766*)	42	13.590	8.405
- din care, veniturile obținute de la entitățile afiliate	43	0	0
Alte venituri financiare (ct.762+764+765+767+768)	44	371.896	345.877
VENITURI FINANCIARE – TOTAL (rd. 38 + 40 + 42 + 44)	45	385.486	354.282
12. Ajustări de valoare privind imobilizările financiare și investițiile financiare deținute ca active circulante (rd. 47 - 48)	46	0	0
- Cheltuieli (ct.686)	47	0	0
- Venituri (ct.786)	48	0	0
13. Cheltuieli privind dobânzile (ct.666*-7418)	49	157.051	124.184
- din care, cheltuielile în relația cu entitățile afiliate	50	0	0
Alte cheltuieli financiare (ct.663+664+665+667+668)	51	485.312	503.423
CHELTUIELI FINANCIARE – TOTAL (rd. 46 + 49 + 51)	52	642.363	627.607
PROFITUL SAU PIERDEREA FINANCIAR(Ă):			
- Profit (rd. 45 - 52)	53	0	0
- Pierdere (rd. 52 - 45)	54	256.877	273.325
14. PROFITUL SAU PIERDEREA CURENT(Ă):			
- Profit (rd. 12 + 45 - 35 - 52)	55	292.216	440.545
- Pierdere (rd. 35 + 52 - 12 - 45)	56	0	0
15. Venituri extraordinare (ct.771)	57	0	6.726
16. Cheltuieli extraordinare (ct.671)	58	0	6.343
17. PROFITUL SAU PIERDEREA DIN ACTIVITATEA EXTRAORDINARĂ:			
- Profit (rd. 57 - 58)	59	0	383
- Pierdere (rd. 58 - 57)	60	0	0
VENITURI TOTALE (rd. 12 + 45 + 57)	61	11.949.025	10.914.167
CHELTUIELI TOTALE (rd. 35 + 52 + 58)	62	11.656.809	10.473.239

PROFITUL SAU PIERDEREA BRUT(Ă):			
- Profit (rd. 61 - 62)	63	292.216	440.928
- Pierdere (rd. 62 - 61)	64	0	0
18. Impozitul pe profit (ct.691)	65	7.333	77.920
19. Alte impozite ne reprezentate la elementele de mai sus (ct.698)	66	0	0
20. PROFITUL SAU PIERDEREA NET(Ă) A EXERCIȚIULUI FINANCIAR:			
- Profit (rd. 63 - 64 - 65 - 66)	67	284.883	363.008
- Pierdere (rd. 64 + 65 + 66 - 63)	68	0	0

Suma de control F20 : 166597878 / 344093334

\*) Conturi de repartizat după natura elementelor respective.

**Rd.19** - la acest rând se cuprind și drepturile colaboratorilor, stabilite potrivit legislației muncii, care se preiau din rulajul debitor al contului 621 „Cheltuieli cu colaboratorii”, analitic „Colaboratori persoane fizice”.

**ADMINISTRATOR,**

**INTOCMIT,**

Numele și prenumele


CRACIUN Dorel-Petru

Numele și prenumele

CRACIUN Dorina-Cornelia

Semnătura

Stampila unității



Calitatea

11-DIRECTOR ECONOMIC

Semnătura

Nr. de înregistrare în organismul profesional:

Formular  
VALIDAT



## DATE INFORMATIVE

la data de 31.12.2010

- lei -

Formular 30

I. Date privind rezultatul inregistrat	Nr. rd.	Nr.unități	Sume	
A	B	1	2	
Unități care au înregistrat profit	01	1	363.008	
Unități care au înregistrat pierdere	02	0	0	

II Date privind plățile restante	Nr. rd.	Total, din care:	Pentru activitatea curentă	Pentru activitatea de investiții
A	B	1=2+3	2	3
Plăți restante – total (rd.04+08+14 la 18+22), din care:	03	0	0	0
Furnizori restanți – total (rd. 05 la 07), din care:	04	0	0	0
- peste 30 de zile	05	0	0	0
- peste 90 de zile	06	0	0	0
- peste 1 an	07	0	0	0
Obligații restante față de bugetul asigurărilor sociale – total (rd.09 la 13), din care:	08	0	0	0
- Contribuții pentru asigurări sociale de stat datorate de angajatori, salariați și alte persoane asimilate	09	0	0	0
- Contribuții pentru fondul asigurărilor sociale de sănătate	10	0	0	0
- Contribuția pentru pensia suplimentară	11	0	0	0
- Contribuții pentru bugetul asigurărilor pentru somaj	12	0	0	0
- Alte datorii sociale	13	0	0	0
Obligații restante față de bugetele fondurilor speciale și alte fonduri	14	0	0	0
Obligații restante față de alți creditori	15	0	0	0
Impozite și taxe neplătite la termenul stabilit la bugetul de stat	16	0	0	0
Impozite și taxe neplătite la termenul stabilit la bugetele locale	17	0	0	0
Credite bancare nerambursate la scadență – total (rd. 19 la 21), din care:	18	0	0	0
- restante după 30 de zile	19	0	0	0
- restante după 90 de zile	20	0	0	0
- restante după 1 an	21	0	0	0
Dobânzi restante	22	0	0	0

III. Numar mediu de salariați	Nr. rd.	31.12.2009	31.12.2010
A	B	1	2
Numar mediu de salariați	23	70	68

F30 - pag. 2				
IV. Plăți de dobanzi si redevente	Nr. rd.	Sume (lei)		
A	B	1		
Venituri brute din dobânzi platite de persoanele juridice romane catre persoanele fizice nerezidente din statele membre ale Uniunii Europene, din care:	24	0		
- Impozitul datorat la bugetul de stat	25	0		
Venituri brute din dobanzi platite de persoanele juridice romane catre persoane juridice afiliate*) nerezidente din statele membre ale Uniunii Europene, din care:	26	0		
- Impozitul datorat la bugetul de stat	27	0		
Venituri din redevente platite de persoanele juridice romane catre persoane juridice afiliate *) nerezidente din statele membre ale Uniunii Europene, din care:	28	0		
- impozitul datorat la bugetul de stat	29	0		
V. Tichete de masă	Nr. rd.	Sume (lei)		
A	B	1		
Contravaloarea tichetelor de masă acordate salariatilor	30	108.922		
VI. Cheltuieli efectuate pentru activitatea de cercetare - dezvoltare **)	Nr. rd.	31.12.2009	31.12.2010	
A	B	1	2	
Cheltuieli de cercetare - dezvoltare, din care:	31	0	0	
- din fonduri publice	32	0	0	
- din fonduri private	33	0	0	
VII. Cheltuieli de inovare ***)	Nr. rd.	31.12.2009	31.12.2010	
A	B	1	2	
Cheltuieli de inovare – total (rd. 35 la 37), din care:	34	0	0	
- cheltuieli de inovare finalizate în cursul perioadei	35	0	0	
- cheltuieli de inovare în curs de finalizare în cursul perioadei	36	0	0	
- cheltuieli de inovare abandonate în cursul perioadei	37	0	0	
VIII. Alte informații	Nr. rd.	31.12.2009	31.12.2010	
A	B	1	2	
Imobilizări financiare, în sume brute (rd. 39 + 47), din care:	38	8.366	-1.104	
Acțiuni deținute la entitățile afiliate, interese de participare, alte titluri imobilizate și obligațiuni pe termen lung, în sume brute (rd. 40 la 46), din care:	39	0	0	
- acțiuni cotate emise de rezidenți	40	0	0	
- acțiuni necotate emise de rezidenți	41	0	0	
- părți sociale emise de rezidenți	42	0	0	
- obligațiuni emise de rezidenți	43	0	0	
- acțiuni emise de organisme de plasament colectiv (inclusiv de SIF-uri) emise de rezidenți	44	0	0	
- acțiuni si părți sociale emise de nerezidenți	45	0	0	
- obligațiuni emise de nerezidenți	46	0	0	
Creanțe imobilizate, în sume brute (rd. 48 + 49), din care:	47	8.366	-1.104	
- creanțe imobilizate în lei si exprimate în lei, a caror decontare se face in functie de cursul unei valute (din ct. 267)	48	8.366	-1.104	
- creanțe imobilizate în valută (din ct. 267)	49	0	0	



Creanțe comerciale, avansuri acordate furnizorilor și alte conturi asimilate, în sume brute (ct. 4092 + 411 + 413 + 418)	50	807.665	765.312
Creanțe în legătură cu personalul și conturi asimilate (ct. 425 + 4282)	51	537	537
Creanțe în legătură cu bugetul asigurărilor sociale și bugetul statului (ct. 431 + 437 + 4382 + 441 + 4424 + 4428 + 444 + 445 + 446 + 447 + 4482)	52	108.645	61.982
Creanțele entității în relațiile cu entitățile afiliate (ct. 451)	53	0	0
Alte creanțe (ct. 453 + 456 + 4582 + 461 + 471 + 473)	54	39.031	38.929
Dobânzi de încasat (ct. 5187)	55	0	0
Investiții pe termen scurt, în sume brute (ct. 501 + 505 + 506 + din ct. 508) (rd. 57 la 63), din care:	56	0	0
- acțiuni cotate emise de rezidenți	57	0	0
- acțiuni necotate emise de rezidenți	58	0	0
- părți sociale emise de rezidenți	59	0	0
- obligațiuni emise de rezidenți	60	0	0
- acțiuni emise de organisme de plasament colectiv rezidente (inclusiv de SIF-uri)	61	0	0
- acțiuni emise de nerezidenți	62	0	0
- obligațiuni emise de nerezidenți	63	0	0
Alte valori de încasat (ct. 5113 + 5114)	64	0	0
Casa în lei și în valută (rd. 66 + 67), din care:	65	5.963	27.495
- în lei (ct. 5311)	66	5.963	27.495
- în valută (ct. 5314)	67	0	0
Conturi curente la bănci în lei și în valută (rd. 69 + 70), din care:	68	193.975	111.039
- în lei (ct. 5121)	69	193.975	111.039
- în valută (ct. 5124)	70	0	0
Alte conturi curente la bănci și acreditive (rd. 72 + 73), din care:	71	0	0
- sume în curs de decontare, acreditive și alte valori de încasat, în lei (ct. 5112 + 5125 + 5411)	72	0	0
- sume în curs de decontare și acreditive în valută (ct. 5125 + 5412)	73	0	0
Datorii (rd. 75 + 78 + 81 + 84 + 87 + 90 + 91 + 94 la 100), din care:	74	2.064.870	2.926.957
- împrumuturi din emisiuni de obligațiuni și dobânzile aferente, în sume brute (ct. 161 + 1681) (rd. 76 + 77), din care:	75	0	0
- în lei	76	0	0
- în valută	77	0	0
- Credite bancare interne pe termen scurt și dobânzile aferente (ct. 5191 + 5192 + 5197 + din ct. 5198), (rd. 79 + 80), din care:	78	1.363.426	1.675.175
- în lei	79	1.363.426	1.675.175
- în valută	80	0	0
- Credite bancare externe pe termen scurt și dobânzile aferente (ct. 5193 + 5194 + 5195 + din ct. 5198), (rd. 82 + 83), din care:	81	0	0
- în lei	82	0	0
- în valută	83	0	0
- Credite bancare pe termen lung și dobânzile aferente (ct. 1621 + 1622 + 1627 + din ct. 1682) (rd. 85 + 86), din care:	84	0	0
- în lei	85	0	0
- în valută	86	0	0
- Credite externe pe termen lung (ct. 1623 + 1624 + 1625 + din ct. 1682) (rd. 88 + 89), din care:	87	0	0
- în lei	88	0	0

- în valută	89	0	0
- Credite de la trezoreria statului (ct. 1626 + din ct. 1682)	90	0	0
- Alte împrumuturi și dobânzile aferente (ct. 166 + 167 + 1685 + 1686 + 1687) (rd. 92 + 93), din care:	91	0	0
- în lei și exprimate în lei, a caror decontare se face în funcție de cursul unei valute	92	0	0
- în valută	93	0	0
- Datorii comerciale, avansuri primite de la clienți și alte conturi asimilate, în sume brute (ct. 401 + 403 + 404 + 405 + 408 + 419)	94	543.582	1.061.976
- Datorii în legătură cu personalul și conturi asimilate (ct. 421 + 423 + 424 + 426 + 427 + 4281)	95	87.146	82.992
- Datorii în legătură cu bugetul asigurărilor sociale și bugetul statului (ct. 431 + 437 + 4381 + 441 + 4423 + 4428 + 444 + 446 + 447 + 4481)	96	43.025	67.879
- Datoriile entității în relațiile cu entitățile afiliate (ct.451)	97	0	0
- Sume datorate acționarilor/ asociațiilor (ct.455)	98	0	0
- Alte datorii (ct. 453 + 456 + 457 + 4581 + 462 + 472 + 473 + 269 + 509)	99	27.691	38.935
- Dobânzi de plătit (ct. 5186)	100	0	0
Capital subscris vărsat (ct. 1012)(rd. 102 la 105), din care:	101	3.232.073	3.232.073
- acțiuni cotate	102	0	0
- acțiuni necotate	103	0	0
- părți sociale	104	3.232.073	3.232.073
- capital subscris vărsat de nerezidenți (din ct. 1012)	105	0	0
Brevete și licențe (din ct.205)	106	0	669
<b>IX. Informatii privind cheltuielile cu colaboratorii</b>	<b>Nr. rd.</b>	<b>31.12.2009</b>	<b>31.12.2010</b>
<b>A</b>	<b>B</b>	<b>1</b>	<b>2</b>
Cheltuieli cu colaboratorii (ct. 621)	107	11.520	8.220

Suma de control F30 : 28964393 / 344093334

\*) Pentru statutul de „persoane juridice afiliate” se vor avea în vedere prevederile art. 7 alin (1) pct. 21 din Legea nr. 571/2003 privind Codul fiscal, cu modificările și completările ulterioare.

\*\*) Se va completa cu cheltuielile efectuate pentru activitatea de cercetare-dezvoltare, respectiv cercetarea fundamentală, cercetarea aplicativă, dezvoltarea tehnologică și inovarea, stabilite potrivit prevederilor OG nr. 57/ 2002 privind cercetarea științifică și dezvoltarea tehnologică, aprobată cu modificări și completări prin Legea nr.324/ 2003, cu modificările și completările ulterioare.

\*\*\*) Cheltuielile de inovare se determină potrivit Regulamentului (CE) nr.1450/ 2004 al Comisiei din 13.08.2004 de punere în aplicare a Deciziei nr.1608/2003/CE a Parlamentului European și a Consiliului privind producția și dezvoltarea statisticilor comunitare privind inovarea; publicat în Jurnalul Oficial al Uniunii Europene seria L nr. 267/ 14.08.2004.

**Rd.102** - Titluri de valoare care conferă drepturi de proprietate asupra societăților negociabile și tranzacționate pe piețe reglementate sau alte piețe secundare.

**Rd.103** - Titluri de valoare care conferă drepturi de proprietate asupra societăților, care nu sunt negociabile sau tranzacționate pe piețe organizate.

### ADMINISTRATOR,

Numele și prenumele

CRACIUN Dorel-Petru

Semnătura

Stampila unității



Formular  
VALIDAT



### INTOCMIT,

Numele și prenumele

CRACIUN Dorina-Cornelia

Calitatea

11-DIRECTOR ECONOMIC

Semnătura

Nr. de înregistrare în organismul profesional:

## SITUATIA ACTIVELOI IMOBILIZATE

F40 - pag. 1

la data de 31.12.2010

Formular 40

- lei -

Formular 40

Elemente de imobilizari	Nr. rd.	Valori brute				
		Sold initial	Cresteri	Reduceri		Sold final (col.5=1+2-3)
				Total	Din care: dezmembrari si casari	
A	B	1	2	3	4	5
<b>Imobilizari necorporale</b>						
Cheltuieli de constituire si cheltuieli de dezvoltare	01	0	0	0	X	0
Alte imobilizari	02	0	669	0	X	669
Avansuri si imobilizari necorporale in curs	03	0	0	0	X	0
TOTAL (rd. 01 la 03)	04	0	669	0	X	669
<b>Imobilizari corporale</b>						
Terenuri	05	499.951	1	0	X	499.952
Constructii	06	1.844.999	278.744	0	0	2.123.743
Instalatii tehnice si masini	07	4.779.832	163.264	517.156	144.553	4.425.940
Alte instalatii , utilaje si mobilier	08	18.202	7.192	1.042	0	24.352
Avansuri si imobilizari corporale in curs	09	72.793	384.817	292.850	X	164.760
TOTAL (rd. 05 la 09)	10	7.215.777	834.018	811.048	144.553	7.238.747
<b>Imobilizari financiare</b>	11	8.366	69.728	79.198	X	-1.104
ACTIVE IMOBILIZATE - TOTAL (rd.04+10+11)	12	7.224.143	904.415	890.246	144.553	7.238.312

## SITUATIA AMORTIZARII ACTIVELOI IMOBILIZATE

- lei -

Elemente de imobilizari	Nr. rd.	Sold initial	Amortizare in cursul anului	Amortizare aferenta imobilizarilor scoase din evidenta	Amortizare la sfarsitul anului (col.9=6+7-8)
A	B	6	7	8	9
<b>Imobilizari necorporale</b>					
Cheltuieli de constituire si cheltuieli de dezvoltare	13	0	0	0	0
Alte imobilizari	14	0	0	0	0
TOTAL (rd.13 +14)	15	0	0	0	0
<b>Imobilizari corporale</b>					
Terenuri	16	0	0	0	0
Constructii	17	967.474	60.511	0	1.027.985
Instalatii tehnice si masini	18	2.856.906	252.917	317.358	2.792.465
Alte instalatii ,utilaje si mobilier	19	10.780	1.627	1.042	11.365
TOTAL (rd.16 la 19)	20	3.835.160	315.055	318.400	3.831.815
AMORTIZARI - TOTAL (rd.15 +20)	21	3.835.160	315.055	318.400	3.831.815

## SITUATIA AJUSTARILOR PENTRU DEPRECIERE

F40 - pag. 2

- lei -

Elemente de imobilizari	Nr. rd.	Sold initial	Ajustari constituite in cursul anului	Ajustari reluate la venituri	Sold final (col. 13=10+11-12)
A	B	10	11	12	13
<b>Imobilizari necorporale</b>					
Cheltuieli de constituire si cheltuieli de dezvoltare	22	0	0	0	0
Alte imobilizari	23	0	0	0	0
Avansuri si imobilizari necorporale in curs	24	0	0	0	0
TOTAL (rd.22 la 24)	25	0	0	0	0
<b>Imobilizari corporale</b>					
Terenuri	26	0	0	0	0
Constructii	27	0	0	0	0
Instalatii tehnice si masini	28	0	0	0	0
Alte instalatii, utilaje si mobilier	29	0	0	0	0
Avansuri si imobilizari corporale in curs	30	0	0	0	0
TOTAL (rd. 26 la 30)	31	0	0	0	0
<b>Imobilizari financiare</b>	32	0	0	0	0
AJUSTARI PENTRU DEPRECIERE - TOTAL (rd.25+31+32)	33	0	0	0	0

Suma de control F40 : 73950109 / 344093334

ADMINISTRATOR,

INTOCMIT,

Numele si prenumele

CRACIUN Dorel-Petru

Semnătura

Stampila unității



Numele si prenumele

CRACIUN Dorina-Cornelia

Calitatea

11--DIRECTOR ECONOMIC

Semnătura

Nr.de inregistrare in organismul profesional:


Formular  
VALIDAT

Vers.1.00



**S.C. FORESTIND SA****SITUATIA  
FLUX ULUI DE NUMERAR  
METODA DIRECTA**


DENUMIREA ELEMENTULUI	
<b>FLUX DE NUMERAR DIN ACTIVITATEA DE EXPLOATARE</b>	
Incasari de la clienti	10.268.676
Plati catre furnizori si salariati	10.037.587
Plati reprezentind contributiile salariale	288.832
Dobinzi si dividende aferente activitatii de exploatare incasate	8.405
Impozit pe profit platit	39.605
Alte plati generate de activitatea de exploatare	56.550
Numerar net din activitatea de exploatare	-145.493
<b>FLUX DE NUMERAR DIN ACTIVITATEA DE INVESTITII</b>	
Incasari din vnzarea de imobilizari	508.084
Plati privind imobilizarile achizitionate	41.508
Acordarea de imprumuturi catre entitati	
Incasarea din rambursarea imprumuturilor acordate altor entitati	
Dobinzi si dividende incasate	
Numerar net din activitatea de investitii	+466.536
<b>FLUX DE NUMERAR DIN ACTIVITATEA DE FINANTARE</b>	
Incasari din emisiunea de actiuni	
Incasari din contractarea de credite bancare	
Incasari din emisiunea de obligatiuni	
Plati privind rambursarea de credite	
Plati privind rambursarea obligatiunilor	
Plati privind rascumpararea actiunilor proprii	
Plata obligatiei privind leasingul financiar	
Dobinzi si dividende platite	382.150
Numerar net din activitatea de finantare	-382.150
<b>FLUX DE NUMERAR TOTAL= D2-D1</b>	-61.107
<b>NUMERAR SI ECHIVALENTE DE NUMERAR LA INCEPUTUL EXERCITIULUI FINANCIAR=D1</b>	200.304
<b>NUMERAR SI ECHIVALENTE DE NUMERAR LA SFIRSITUL PERIOADEI= D2</b>	139.197



**Nota 1**  
**Active imobilizate**

- lei -

Denumirea elementului de imobilizare*)	Valoarea bruta**) (amortizari si ajustari pentru depreciere sau pierdere de valoare)				Ajustari de valoare***)			
	Sold la inceputul exercitiului financiar	Cresteri ****)	Cedari, transferuri si alte reduceri	Sold la sfarsitul exercitiului financiar	Sold la inceputul exercitiului financiar	Ajustari inregistrate in cursul exercitiului financiar	Reduceri sau reluari	Sold la sfarsitul exercitiului financiar
0	1	2	3	4 = 1+2-3	5	6	7	8 = 5+6-7
Alte imobilizari	-	669	-	669	-	-	-	-
Terenuri	499.951	1	-	499.952	-	-	-	-
Constructii	1.844.999	278.744	-	2.123.743	967.474	60.511	-	1.027.985
Instalatii	4.779.832	163.263	517.156	4.425.939	2.856.906	252.917	317.358	2.792.465
Alte instalatii	18.202	7.192	1.042	24.352	10.780	1.627	1.042	11.365
Imobilizari financiare	8.366	69.728	79.198	-1.104	-	-	-	-
Imobilizari corporale in curs	72.793	384.817	292.850	164.760	-	-	-	-



**Nota 2 - Provizioane pentru riscuri si cheltuieli**

31.12.2010

Denumire provizionului	Nr. rd.	Sold la inceputul exercitiului financiar	Transferuri		Sold la sfarsitul exercitiului financiar
			in cont	din cont	
0		1	2	3	4 = 1+2-3
I. PROVIZIOANE PENTRU RISCURI SI CHELTUIELI (rd.2-6)	1	0	0	0	0
Provizioane pentru litigii (ct.1511)	2	0	0	0	0
Provizioane pentru garantii acordate clientilor (ct.1512)	3	0	0	0	0
Provizioane pentru dezafectare imobilizari corporale si alte actiuni similare (ct.1513)	4	0	0	0	0
Provizioane pentru restructurare (ct.1514)	5	0	0	0	0
Alte provizioane pentru riscuri si cheltuieli (ct.1518)	6	0	0	0	0
II. PROVIZIOANE PENTRU DEPRECIEREA STOCURILOR SI PRODUCTIEI IN CURS DE EXEC.	7	0	0	0	0
Materii prime (ct.391)	8	0	0	0	0
Materiale (ct.392)	9	0	0	0	0
Productie in curs de executie (ct.393)	10	0	0	0	0
Produse (ct.394)	11	0	0	0	0
Stocuri aflate la terti (ct.395)	12	0	0	0	0
Animale (ct.396)	13	0	0	0	0
Marfuri (ct.397)	14	0	0	0	0
Ambalaje (ct.398)	15	0	0	0	0
III. PROVIZIOANE PENTRU DEPRECIEREA CREANTELOR	16	0	0	0	0
Cienti (ct.491)	17	49 654	84 586	120 837	13 403
Decontari in cadrul grupului si cu asociatii (ct.495)	18	0	0	0	0
Debitori diversi (ct.496)	19	0	0	0	0
IV. PROVIZIOANE PENTRU DEPRECIEREA CONTURILOR DE TREZORERIE	20	0	0	0	0
Provizioane pentru deprecierea investitiilor financiare la societati din cadrul grupului (ct.591)	21	0	0	0	0
Alte provizioane pentru conturi de trezorerie (ct.592+595+596+598)	22	0	0	0	0
TOTAL GENERAL (rd.01+07+16+20)	23	0	0	0	0


Administrator,

Numele si prenumele :

CRACIUN DORINA CORNELIA

Semnatura

Stampila unitatii



Intocmit,

Numele si prenumele :


CRACIUN DORINA

Calitatea :

II--DIRECTOR ECONOMIC

Nr.de inregistrare in organismul profesional :

Semnatura



**Nota 3 - Repartizarea profitului**

31.12.2010

Destinatia profitului	Nr. rd.	Suma
Profit net de repartizat:	1	22 046
- rezerva legala	2	22 046
- acoperirea pierderii contabile	3	0
- dividende	4	0
- alte rezerve	5	0
Profit nerepartizat	6	340 962


Administrator,

Numele si prenumele :

CRACIUN DOREL-PETRU

Semnatura

Stampila unitatii




Intocmit,

Numele si prenumele : CRACIUN DORINA

Calitatea : 11--DIRECTOR ECONOMIC

Nr.de inregistrare in organismul profesional :

Semnatura





**Nota 4 - Analiza rezultatului din exploatare**

31.12.2010

Denumirea indicatorului	Nr. rd.	Exercitiu financiar	
		Precedent	Curent
0		1	2
1. Cifra de afaceri neta	1	10 818 894	9 908 143
2. Costul bunurilor vandute si al serviciilor prestate (3 + 4 + 5)	2	8 701 030	8 351 715
3. Cheltuielile activitatii de baza	3	8 468 376	8 250 856
4. Cheltuielile activitatilor auxiliare	4	46 030	72 917
5. Cheltuielile indirecte de productie	5	186 624	27 942
6. Rezultatul brut aferent cifrei de afaceri nete (1 - 2)	6	2 117 864	1 556 428
7. Cheltuielile de desfacere	7	838 958	755 790
8. Cheltuieli generale de administratie	8	812 193	731 784
9. Alte venituri din exploatare	9	82 380	645 016
10. Rezultatul din exploatare (6 - 7 - 8 + 9)	10	549 093	713 870

Administrator,

Numele si prenumele :

CRACIUN DOREL-PETRU

Semnatura

Stampila unitatii



Intocmit,

Numele si prenumele :


CRACIUN DORINA

Calitatea :

11--DIRECTOR ECONOMIC

Nr.de inregistrare in organismul profesional :

Semnatura



**Nota 5 - Situatia creantelor si datoriilor**

31.12.2010

Creante / Datorii	Nr. rd.	Sold la sfarsitul exercitiului financiar	Termen de lichiditate / exigibilitate		
			Sub 1 an	1-5 ani	Peste 5 ani
0		1 = 2 + 3 + 4	2	3	4
<b>CREANTE</b>	0	0	0	0	0
Creante din participatii sume datorate de filiale interese de participare dobânzi (ct.261,263,265)	1	0	0	0	0
Imprumuturi acordate pe termen lung si dobânzi aferente (ct.2673,2674)	2	0	0	0	0
Actiuni proprii - active imobilizate (ct.2677)	3	0	0	0	0
Alte creante imobilizate (ct.2671,2675,2676,2678,2679)	4	0	0	0	0
<b>I. CREANTE DIN ACTIVE IMOBILIZATE - TOTAL (rd.01 la 04)</b>	5	0	0	0	0
Furnizori debitori (ct.4092)	6	0	0	0	0
Cienti (ct.411+413+418)	7	765 312	765 312	0	0
Creante personal si asigurari sociale (ct.425+4282+431+437+4382)	8	537	537	0	0
Impozit pe profit (ct.441)	9	0	0	0	0
Taxa pe valoarea adaugata (ct.4424+4428)	10	61 982	61 982	0	0
Alte creante cu statul si institutii publice (ct.444,445,446,447,4482)	11	0	0	0	0
Decontari cu grupul si alte creante (ct.451)	12	0	0	0	0
Debitori diversi (ct.456+4582+461-491-495-496)	13	25 526	25 526	0	0
<b>II. CREANTE DIN ACTIVE CIRCULANTE - TOTAL (rd. 06 la 13)</b>	14	853 357	853 357	0	0
<b>III. CHELTUIELI INREGISTRATE IN AVANS (ct.471)</b>	15	0	0	0	0
<b>TOTAL CREANTE (rd. 05+14+15)</b>	16	853 357	853 357	0	0
<b>DATORII</b>	0	0	0	0	0
Imprumuturi din emisiuni de obligatiuni (ct.161)	17	0	0	0	0
Credite bancare pe termen lung (ct.1621+1623+1624+1625+1626+1627)	18	0	0	0	0
Credite bancare pe termen lung nerambursate la scadenta (ct.1622)	19	0	0	0	0
Datorii ce privesc imobilizarile financiare (ct.166)	20	0	0	0	0
Credite bancare pe termen scurt (ct.5191+5192+5193+5194+5195+5196+5197)	21	1 675 175	1 675 175	0	0
Dobânzi (ct.168+5186+5198)	22	0	0	0	0
Alte imprumuturi si datorii financiare (ct.167+509)	23	0	0	0	0
<b>TOTAL DATORII FINANCIARE SI ASIMILATE (rd. 17 la 23)</b>	24	1 675 175	1 675 175	0	0
Furnizori (ct.401+403+404+405+408)	25	1 019 211	1 019 211	0	0
Cienti creditori (ct.419)	26	42 765	42 765	0	0
Datorii cu personalul si asigurarile sociale (ct.421+423+424+425+426+427+4281+431+437+438)	27	116 232	116 232	0	0
Impozit pe profit (ct.441)	28	24 361	24 361	0	0
Taxa pe valoarea adaugata (ct.4423+4428)	29	0	0	0	0
Alte datorii fata de stat si institutiile publice (ct.444+445+446+447+4481)	30	10 278	10 278	0	0
Decontari cu grupul si alte conturi cu asociati (ct.451+455+457+4581+481+482)	31	38 488	38 488	0	0
Creditori diversi (ct.462+473)	32	447	447	0	0
<b>ALTE DATORII - TOTAL (rd.25 la 32)</b>	33	1 251 782	1 251 782	0	0
Venituri inregistrate in avans (ct.472)	34	0	0	0	0
<b>TOTAL DATORII (rd. 24+33+34)</b>	35	2 926 957	2 926 957	0	0

Note:

Nu sunt clauze speciale legate de achitarea datoriilor si ratele dobânzii aferente.

Nu sunt depuse garantii sau ipoteci.

Nu sunt constituite provizioane pentru datoriile societatii.

Nu sunt inregistrate cheltuieli în avans.

Nu sunt inregistrate astfel de venituri in avans

Administrator,

Numele si prenumele :

CRACIUN DOREL/PETRU

Intocmit,

Numele si prenumele :

CRACIUN DORINA

Calitatea :

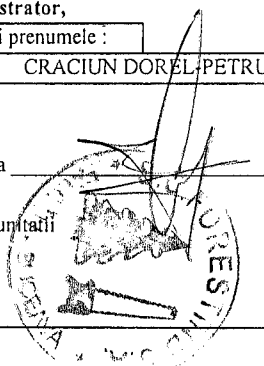
II--DIRECTOR ECONOMIC

Nr.de inregistrare in organismul profesional :

Semnatura

Stampila unitatii

Semnatura



**Nota 6 - Principii, politici si metode contabile**

31.12.2010

Evaluarea posturilor din prezenta situatie financiara simplificata, s-a efectuat în conformitate cu urmatoarele principii contabile:

1. Principiul continuitatii activitatii: s-a tinut cont de faptul ca societatea își va continua în mod normal functionarea în viitorul previzibil;
2. Principiul permanentei metodelor: Au fost aplicate aceleasi regului, metode,norme, privind evaluarea, înregistrarea si prezentarea în contabilitate a elementelor patrimoniale, asigurând comparabilitatea în timp a informatiilor contabile.
3. Principiul prudentei: Au fost luate în considerare numai profiturile recunoscute până la data închiderii exercitiului financiar; s-a tinut seama de toate obligatiile previzibile si pierderile potentiale si au fost facute ajustari de valoare tinând seama de toate deprecierile posibile indiferent de modul cum acestea ar fi influentat rezultatul financiar;
4. Principiul independentei exercitiului: La determinarea rezultatului s-au luat în calcul toate veniturile si cheltuielile indiferent de data încasarii sumelor, respectiv, data efectuării platilor;
5. Principiul evaluarii separate a elementelor de activ si de pasiv: au fost înregistrate toate elementele de activ si pasiv si, eventual, ulterior s-au efectuat compensari legale;
6. Principiul intangibilitatii: bilantul de deschidere corespunde cu cel de închidere;
7. Principiul necompensarii: nu s-au efectuat compensari între venituri si cheltuieli, ori între active si pasive, altele decât cele permise de lege.

Politici contabile semnificative: Situatiile financiare sunt întocmite își exprimate în lei;  
Cheltuielile cu reparatia sau întreținerea mijloacelor fixe au fost efectuate pentru a restabili sau a mentine valoarea acestor active, ele au fost recunoscute în contul de profit si pierdere la data efectuării lor, în timp ce cheltuielile efectuate în scopul îmbunatatirii performantelor tehnice au fost capitalizate si amortizate pe perioada ramasa. Stocurile sunt exprimate la costul istoric (de achizitie). Costul stocurilor se bazeaza pe principiul CMP (cost mediu ponderat). Conturile de creante si datorii, sunt exprimate la valoarea lor recuperabila, respectiv, de plata. Provizioanele sunt recunoscute în bilant atunci când apare pentru Societate o obligatie legala sau constructiva, legata de un eveniment trecut si este probabil ca în viitor sa fie necesara consumarea unor resurse economice pentru a stinge aceasta datorie.

Societati afiliate: Nu este cazul

Dividendele sunt recunoscute ca datorie în perioada în care este aprobata repartizarea lor.

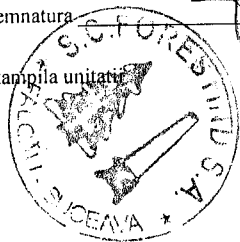
Administrator,

Numele si prenumele :

CRACIUN DOREL-PETRU

Semnatura

Stampila unitatii



Intocmit,

Numele si prenumele :


CRACIUN DORINA

Calitatea :

11--DIRECTOR ECONOMIC

Nr.de înregistrare în organismul profesional :

Semnatura



## Nota 7 - Participatii si surse de finantare


31.12.2010

- a) Nu exista certificate de participare, valori mobiliare sau obligatiuni convertibile  
b) La 31 dec 2006, capitalul social al societatii era de  
3232073.....lei  
din care:  
varsat 3232073 lei.....  
nevarsat.....  
c) Numarul de actiunilor emise (parti sociale): 32320730..buc.....  
Valoarea totala a actiunilor emise (parti sociale): 3232073 lei .....  
d) Actiuni rascumparabile - Nu este cazul  
e) Actiuni emise în cursul exercitiului financiar - Nu este cazul  
f) Obligatiuni emise - Nu este cazul

Administrator,  
Numele si prenumele :  
CRACIUN DOREL PETRU

Semnatura


Stampila unitatii



Intocmit,  
Numele si prenumele : CRACIUN DORINA  
Calitatea : 11--DIRECTOR ECONOMIC  
Nr.de inregistrare in organismul profesional :

Semnatura

A handwritten signature of Craciun Dorina.





## NOTA 8

### **Informatii privind salariatii si membrii organelor de administratie, conducere si supraveghere**

Societatea este condusa de un Consiliu de Administratie format din 3 persoane care primesc o indemnizatie lunara de 300 lei RON.

Societatea nu are nici un fel de obligatii contractuale cu privire la plata pensiilor catre fostii membri ai organelor de conducere si nici nu a acordat avansuri si credite administratorului. La sfarsitul anului 2010 societatea isi desfasoara activitatea cu 57 muncitori cu norma intreaga de timp, 2 maistri, 9 personal TESA, cheltuielile cu salariile si tichetele de masa in anul 2010 fiind de 1.076.039 lei RON la care se adauga cheltuielile cu asigurarile si protectia sociala de 287.943 lei RON.



*Handwritten signature*

**Nota 9 - Indicatori economico-financiari**

31.12.2010

Denumirea indicatorului	Nr. rd.	Suma
1. Indicatori de lichiditate	0	0.00
a) Indicatorul lichiditatii curente	1	2.47
b) Indicatorul lichiditatii imediate	2	1.53
2. Indicatori de risc:	0	0.00
a) Indicatorul gradului de indatorare	3	38.73
b) Indicatorul privind acoperirea dobanzilor	4	4.55
3. Indicatori de activitate (Indicatori de gestiune)	0	0.00
a) Viteza de rotatie a stocurilor (rulajul stocurilor)	5	14.79
b) Viteza de rotatie a stocurilor (numar de zile de stocare)	6	24.68
c) Viteza de rotatie a debitorilor-clienti	7	31.52
d) Viteza de rotatie a creditorilor-furnizori	8	30.42
e) Viteza de rotatie a activelor imobilizate	9	2.91
f) Viteza de rotatie a activelor totale	10	1.37
4. Indicatori de profitabilitate	0	0.00
a) Rentabilitatea capitalului angajat	11	0.13
b) Marja bruta din vanzari	12	0.00

Administrator,

Numele si prenumele :

CRACIUN DOREL-PETRU

Semnatura

Stampila unitatii



Intocmit,

Numele si prenumele :

CRACIUN DORINA

Calitatea :

11--DIRECTOR ECONOMIC

Nr.de inregistrare in organismul profesional :

Semnatura





## NOTA 10

### Alte informatii

S.C. Forestind S.A. a fost infiintata in anul 1998 ca urmare a divizarii S.C. Forex S.A. Suceava in baza H.G. nr.15/1994. Este persoana juridical romana si este inmatriculata la ORC sub nr.J33/262/1998, avand codul unic de inregistrare RO 740297, cu sediul social in Falcau nr.112 A, judetul Suceava.

Societatea nu are sucursale si filiale si ca urmare situatiile financiare prezentate sunt proprii referindu-se la perioada 01.01.2010 – 31.12.2010 intocmite in moneda nationala RON, respectandu-se prevederile Legii contabilitatii nr.82/1991 si Ordinul MFP nr.3055/2009.

Cifra de afaceri a fost realizata cu preponderenta din producerea si comercializarea de cherestea de rasinoase prin intermediari interni pe pietele asiatice si arabe.



A handwritten signature.

**S.C. VIL AUDIT EXPERT SRL RADAUTI**

**O.R.C. J33/140/2009, C.U.I.25099776, Membra a CAMEREI  
AUDITORILOR FINANCIARI din ROMANIA-AUTORIZATIA NR. 905/2009**

**AUDITOR FINANCIAR**

**Ec. ILAS VIORICA-STELA**

**Membra in Camera Auditorilor Financiari din Romania, Certificat nr.  
2532/2008, Carnet de Auditor financiar nr. 2532/200/-activ**


**ADRESA**

**Loc. RADAUTI, Str. GRADINILOR Nr. 15**

**Telefon 0230/564265**

**Mobil 0756405534**

**AUDITOR FINANCIAR – ILAS VIORICA STELA**





**CATRE**  
**CONSILIUL DE ADMINISTRATIE,**  
**ADUNAREA GENERALA A ACTIONARILOR**  
**S.C. FORESTIND SA FALCAU**

*In conformitate cu responsabilitatile prevazute in Scrisoarea de angajament si Contractul de audit financiar, am auditat situatiile financiare ale societatii S.C. FORESTIND SA formate din bilant, cont de profit si pierderi, situatia modificarilor capitalului propriu, situatia fluxurilor de numerar si notele explicative, privind exercitiul economico-financiar incheiat la 31 decembrie 2010, in conformitate cu reglementarile contabile armonizate cu Directiva a IV-a a Comunitatii Economice si cu Standardele Internationale de Contabilitate.*

*Responsabilitatea conducerii pentru intocmirea situatiilor financiare.*

*Conducerea societatii este responsabila pentru intocmirea si prezentarea situatiilor financiare.*

*Aceasta responsabilitate include proiectarea, implementarea si mentinerea unui sistem de control intern adecvat pentru intocmirea si prezentarea fidela a unor situatii financiare care sa nu contina denaturari semnificative, datorate fraudei sau erorii si aplicarea de politici contabile adecvate.*

*Responsabilitatea auditorului financiar, in baza O.U.G. nr. 75/1999 republicata privind activitatea de audit, a Legii contabilitatii republicata si a O.M.F. 3055/2009, va proceda la auditarea tuturor conturilor care au stat la baza intocmirii balantei de verificare si a bilantului contabil si la exprimarea unei opinii responsabile asupra fidelitatii situatiilor financiare ale societatii privind exercitiul economico-financiar incheiat la 31 decembrie 2010.*

*Un audit implica aplicarea procedurilor necesare pentru obtinerea probelor de audit referitoare la sume si informatii prezentate in situatiile financiare anuale.*

*Am evaluat de asemenea modul cum au fost respectate metodele, principiile si politicile contabile aplicabile societatii.*

AUDITOR FINANCIAR – ILAS VIORICA STELA



Din verificarile efectuate cu privire la activitatea societatii , nu s-au constatat abateri de la aplicarea normelor si prevederilor legale sub aspect financiar-contabil, verificarile efectuate fiind conform normelor si legislatiei in vigoare.

Ca urmare a parcurgerii etapelor enumerate mai sus consideram ca probele de audit pe care le-am obtinut sunt suficiente si adecvate pentru a constitui baza formularii unei opinii in mod independent si profesionist.

Situatiile financiare ofera o imagine corecta , sub toate aspectele semnificative, pozitia financiara a societatii , situatia fluxurilor de numerar si a miscarilor in capitalurile proprii precum si o sinteza a politicilor contabile semnificative pentru perioada incheiata in conformitate cu reglementarile contabile . Am examinat informatiile furnizate in cadrul Raportului Administratorilor societatii si a gradului de conformitate a acestuia cu situatiile financiare anuale. Acesta este conform cu situatiile financiare anuale.

In concluzie , situatiile financiare au fost intocmite de o maniera adecvata, sub toate aspectele semnificative in conformitate cu legislatia in vigoare.

Situatiile financiare incheiate la 31-12-2010 se auditeaza prin exprimarea unei opinii FARA REZERVA.

01-03-2010

Semnatura



AUDITOR FINANCIAR – ILAS VIORICA STELA



DECLARATIE

in conformitate cu prevederile art.30 din Legea contabilitatii nr.82/1991

S-au intocmit situatiile financiare anuale la 31.12.2010 pentru :

---

Entitate: S.C. FORESTIND S.A.

Judetul: 33--SUCEAVA

Adresa: JUDETUL SUCEAVA LOC. COM. BRODINA STR. SAT FALCAU NR. 112A COD POSTAL 727066 TEL. 0230574330

Numar din registrul comertului: J33/262/1998

Forma de proprietate: 34--Societati comerciale pe actiuni

Activitatea preponderenta (cod si denumire clasa CAEN): 1610--Taierea si rindeluirea lemnului

Cod de identificare fiscala: 740297

---

Subsemnatul, CRACIUN DOREL-PETRU , isi asuma raspunderea pentru intocmirea situatiilor financiare anuale la 31.12.2010 si confirma ca:

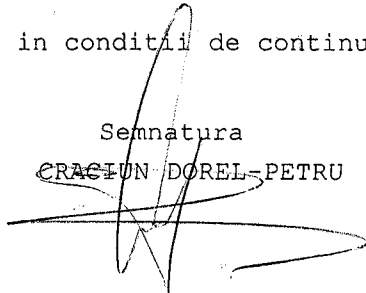
a) Politicile contabile utilizate la intocmirea situatiilor financiare anuale sunt in conformitate cu reglementarile contabile aplicabile.

b) Situatiile financiare anuale ofera o imagine fidela a pozitiei financiare, performantei financiare si a celorlalte informatii referitoare la activitatea desfasurata.

c) Persoana juridica isi desfasoara activitatea in conditii de continuitate.

Semnatura

CRACIUN DOREL-PETRU



## RAPORT DE ACTIVITATE PE ANUL 2010 AL CONSILIULUI DE ADMINISTRATIE

S.C. FORESTIND S.A. a luat fiinta pe data de 30.04.1998 pe structura S.E.P.P.L. Radauti, ca urmare a divizarii S.C. FOREX S.A. Suceava. De la aceasta data S.C. FORESTIND S.A. functioneaza ca societate independenta, inregistrata la Registrul Comertului sub nr. J33/262/1998, C.U.I. RO 740297, avand patrimoniu propriu. Obiectul principal de activitate al societatii este : taierea si rindeluirea lemnului; impregnarea lemnului.

In anul 2010 conducerea societatii a fost asigurata de Adunarea Generala a Actionarilor si de Consiliul de Administratie format din :

- Ing. Craciun Dorel – Petru;
- Ing. Patachi Mihai;
- Jr. Coroama Adriana – Nicoleta.

Conducerea executiva a fost asigurata de:

- Ing. Craciun Dorel – Petru – Director General;
- Ec. Craciun Dorina - Cornelia - Director economic.

La data de 31.12.2010 S.C. FORESTIND S.A. avea un capital social de 3.232.073 Ron, constituit din 32.320.730 actiuni cu valoare nominala de 0,1 Ron.

Structura actionariatului la data de 31.12.2010 era urmatoarea :

1. Craciun Dorel - Petru	25.287.303 actiuni	78,24%
2. Horodincea Marita	808.539 actiuni	2,50 %
3. S.C. Crisforest S.R.L.	701.730 actiuni	2,1 %
4. Balmus Adriana	438.677 actiuni	1,36 %
5. Craciun Dorina	394.192 actiuni	1,22%
6. Alti actionari	4.690.289 actiuni	14,58%
<b>TOTAL</b>	<b>32.320.730 actiuni</b>	<b>100 %</b>

Pe parcursul anului 2010, S.C. FORESTIND S.A. si-a desfasurat activitatea cu un numar mediu de 68 salariati, realizand urmatoorii indicatori economico – financiari:

Nr. crt.	Indicatori	Um RON	Realizat 2009	Realizat 2010
1.	Cifra de afaceri	RON	10.818.894	9.908.143
2.	Productia marfa	RON	10.221.039	9.866.213
3.	Livrari totale	RON	10.219.116	9.663.874
	- intern	RON	1.670.198	520.136

	<b>- export</b>	RON	8.548.918	9.143.738
4.	Nr. mediu salariați		70	68
5.	Productivitatea muncii	RON	12.165	12.090
6.	Fond salarii	RON	941.443	967.118
7.	Tichete de masa	RON	111.204	108.922
8.	Venit mediu brut	RON	1.253,15	1.318,68
9.	Profit brut	RON	292.216	440.926
10.	Pierdere	RON	-	-

Anul 2010 s-a caracterizat printr-o fluctuație accentuată a cursului \$/leu de la 3,50 lei/\$ în mai – iunie până la un nivel aproximativ egal cu cel de la începutul anului, acesta adăugându-se la scăderea pretului în dolari pe piața externă care a înregistrat o ofertă excedentară de cherestea datorită continuării crizei economice și reducerii cererii în piețele de desfacere.

Schimbarea la perioade foarte mici a dimensiunilor de prelucrare și pachetizare, precum și creșterea exigentei în sortarea calitativă a dus la scăderea productivității muncii cu 1,3 % față de anul precedent. La toate acestea s-a adăugat și faptul că facturile s-au încasat în medie la 60 – 90 de zile, înregistrându-se diferențe nefavorabile de curs valutar la marea majoritate a facturilor, folosirea la maxim a liniei de credit, ducând în final la înregistrarea unei pierderi financiare de 273.325 lei.

La capitolul investiții situația se prezintă astfel:


**- RON-**

	Realizat 2009	Realizat 2010
<b>Investiții totale + modernizări</b>	<b>284.157</b>	<b>541.167</b>
- construcții	139.355	278.744
- instalații tehnice și mașini	64.179	44.408
- alte instalații, utilaje, mobilier	7.830	126.048
- imobilizări corporale în curs	72.793	91.967

Sumele obținute din valorificarea mijloacelor fixe pe care societatea nu le mai folosea, precum și cele rezultate din amortizarea celor aflate în folosință au fost folosite pentru construcția clădirilor și amenajarea căilor de acces la punctul de lucru Sucevita, pentru realizarea obiectivului Forest Ecvestru Park a cărui realizare a fost aprobată de Adunarea Generală a Acționarilor anul trecut și care va continua și în 2011.

La data de 31.12.2010 S.C. FORESTIND S.A. nu înregistrează plăți restante către furnizori, bugetul de stat, bugetul asigurărilor sociale sau fonduri speciale.

**CONSILIUL DE ADMINISTRATIE,**



## Balanta de verificare

01.12.2010 -- 31.12.2010

Cont	Denumirea contului	Solduri initiale an		Sume precedente		Rulaje perioada		Sume totale		Solduri finale	
		Debitoare	Creditoare	Debitoare	Creditoare	Debitoare	Creditoare	Debitoare	Creditoare	Debitoare	Creditoare
1012	CAPITAL SUBSCRIS VARSAT	0.00	3 232 073.00	0.00	3 232 073.00	0.00	0.00	0.00	3 232 073.00	0.00	3 232 073.00
105	REZERVE DIN REEVALUARE	0.00	107 266.81	0.00	107 266.81	2 297.87	0.00	2 297.87	107 266.81	0.00	104 968.94
1061	REZERVE LEGALE	0.00	142 009.94	0.00	142 009.94	0.00	22 046.00	0.00	164 055.94	0.00	164 055.94
1065	REZERVE DIN SURPLUSUL DIN REZERVE DIN REEVAL.	0.00	62 743.54	0.00	62 743.54	0.00	2 297.87	0.00	65 041.41	0.00	65 041.41
1068	ALTE REZERVE	0.00	417 558.31	0.00	417 558.31	0.00	0.00	0.00	417 558.31	0.00	417 558.31
1171	REZULTATUL REPORTAT - PROFITUL NEREP./PIREDERE	0.00	0.00	263 754.58	263 754.58	0.00	0.00	263 754.58	263 754.58	0.00	0.00
1174	REZULTATUL REPORTAT DIN CORECTAREA ERORILOR CONT	6 747.21	0.00	6 747.21	0.00	0.00	0.00	6 747.21	6 747.21	0.00	0.00
121	PROFIT SI PIERDERE	0.00	284 882.79	10 510 041.68	10 929 619.85	1 336 439.78	1 279 869.56	11 846 481.46	12 209 489.41	0.00	363 007.95
129	REPARTIZAREA PROFITULUI	14 381.00	0.00	14 381.00	14 381.00	- 22 046.00	0.00	36 427.00	14 381.00	22 046.00	0.00
Total sume clasa 1		21 128.21	4 246 534.39	10 794 924.47	15 176 154.24	1 360 783.65	1 304 213.43	12 155 708.12	16 480 367.67	22 046.00	4 346 705.55
205	CONCESIUNI, BREVETE, ALTE DREPT.	0.00	0.00	669.35	0.00	0.00	0.00	669.35	0.00	669.35	0.00
2111	TERENURI	499 951.54	0.00	499 951.54	0.00	0.00	0.00	499 951.54	0.00	499 951.54	0.00
212	CONSTRUCTII	1 844 999.07	0.00	2 123 743.35	0.00	0.00	0.00	2 123 743.35	0.00	2 123 743.35	0.00
213	INSTALATII TEHNICE, MIJ. TRANSP., ANIMALE SI PLAN	4 724 698.09	0.00	4 769 105.61	344 214.82	0.00	139 932.94	4 769 105.61	484 147.76	4 284 957.85	0.00
2134	ANIMALE SI PLANTATII	55 134.45	0.00	173 990.69	33 008.41	0.00	0.00	173 990.69	33 008.41	140 982.28	0.00
214	MOBILIER, APARATURA BIROTICA, ETC.	18 201.91	0.00	25 393.91	0.00	0.00	1 041.93	25 393.91	1 041.93	24 351.98	0.00
231	IMOBILIZARI CORPORALE IN CURS	72 793.22	0.00	436 427.50	292 849.87	21 182.40	0.00	457 609.90	292 849.87	164 760.03	0.00
2678	ALTE CREATANTE IMOBILIZATE	8 365.55	0.00	78 093.50	61 397.75	0.00	17 799.85	78 093.50	79 197.60	- 1 104.10	0.00
2812	AMORT. CONSTRUCTIILOR	0.00	967 474.31	0.00	1 021 614.54	0.00	6 370.95	0.00	1 027 985.49	0.00	1 027 985.49
2813	AMORT. INST. MIJ. DE TRANSPORT	0.00	2 856 906.30	177 425.61	3 087 756.85	139 932.94	22 066.81	317 358.55	3 109 823.66	0.00	2 792 465.11
2814	AMORT. ALTOR IMOBILIZARI CORP.	0.00	10 780.04	0.00	12 222.26	1 041.93	184.71	1 041.93	12 406.97	0.00	11 365.04
Total sume clasa 2		7 224 143.83	3 835 160.65	8 284 801.06	4 853 064.50	162 157.27	187 397.19	8 446 958.33	5 040 461.69	7 238 312.28	3 831 815.64
301	MATERII PRIME	29 225.17	0.00	4 753 078.34	4 749 351.79	640 023.25	628 383.25	5 393 101.59	5 377 735.04	15 366.55	0.00
3021	MATERIALE AUXILIARE	13 195.67	0.00	13 195.67	137.56	0.00	0.00	13 195.67	137.56	13 058.11	0.00
3022	COMBUSTIBILI	7 305.46	0.00	137 408.82	136 237.27	25 573.01	9 616.45	162 981.83	145 853.72	17 128.11	0.00
3024	PIESE DE SCHIMB	79 123.76	0.00	240 765.56	163 626.87	12 506.47	12 720.24	253 272.03	176 347.11	76 924.92	0.00

01.12.2010 -- 31.12.2010

Cont	Denumirea contului	Solduri initiale an		Sume precedente		Rulaje perioada		Sume totale		Solduri finale	
		Debitoare	Creditoare	Debitoare	Creditoare	Debitoare	Creditoare	Debitoare	Creditoare	Debitoare	Creditoare
3025	SEMINTE SI MATERIALE DE PLANTAT	0.00	0.00	915.10	915.10	0.00	0.00	915.10	915.10	0.00	0.00
3026	FURAJE	13 013.60	0.00	40 038.93	24 145.03	10 535.20	2 553.30	50 574.13	26 698.33	23 875.80	0.00
3028	ALTE MATERIALE CONSUMABILE	24 831.72	0.00	165 479.56	140 173.78	34 670.30	34 811.45	200 149.86	174 985.23	25 164.63	0.00
303	MAT. DE NATURA OB. DE INVENTAR	2 152.54	0.00	23 096.32	20 537.46	504.19	504.19	23 600.51	21 041.65	2 558.86	0.00
321	MATERII PRIME IN CURS DE APROVIZIONARE	0.00	0.00	6 000.00	0.00	0.00	2 635.20	6 000.00	2 635.20	3 364.80	0.00
331	PRODUSE IN CURS DE EXECUTIE	1 111 214.00	0.00	9 404 359.00	8 627 865.00	1 027 333.00	776 494.00	10 431 692.00	9 404 359.00	1 027 333.00	0.00
341	SEMIFABRICATE	0.00	0.00	241 062.10	241 062.10	0.00	0.00	241 062.10	241 062.10	0.00	0.00
345	PRODUSE FINITE	354 022.23	0.00	7 713 420.26	7 305 110.18	621 967.48	700 133.27	8 335 387.74	8 005 243.45	330 144.29	0.00
346	PRODUSE REZIDUALE	7 887.91	0.00	264 344.07	242 855.96	39 140.37	33 898.09	303 484.44	276 754.05	26 730.39	0.00
348	DIFERENTE DE PRET LA PRODUSE	-57 445.68	0.00	-28 873.68	-27 317.00	-4 716.00	-4 884.00	-33 589.68	-32 201.00	-1 388.68	0.00
354	PRODUSE AFLATE LA TERTI	18 897.90	0.00	24 201.93	24 201.93	0.00	0.00	24 201.93	24 201.93	0.00	0.00
371	MARFURI	0.00	0.00	999 086.10	999 086.10	64 503.00	64 503.00	1 063 589.10	1 063 589.10	0.00	0.00
381	AMBALAJE	7 927.07	0.00	60 052.38	49 188.53	6 173.18	5 545.06	66 225.56	54 733.59	11 491.97	0.00
Total sume clasa 3		1 611 351.35	0.00	24 057 630.46	22 697 177.66	2 478 213.45	2 266 913.50	26 535 843.91	24 964 091.16	1 571 752.75	0.00

401	FURNIZORI	0.00	331 215.02	8 311 870.38	8 975 701.50	737 330.50	1 054 235.50	9 049 200.88	10 029 937.00	0.00	980 736.12
404	FURNIZORI DE IMOBILIZARI	0.00	3 888.13	41 507.50	45 395.63	0.00	0.00	41 507.50	45 395.63	0.00	3 888.13
408	FURNIZORI-FACTURI NESOSITE	0.00	29 380.85	0.00	36 673.05	0.00	-2 086.38	0.00	34 586.67	0.00	34 586.67
409	FURNIZORI DEBITORI	183 414.08	0.00	1 208 313.11	0.00	72 500.00	0.00	1 280 813.11	0.00	1 280 813.11	0.00
4111	CLIENTI	632 810.29	0.00	10 097 792.29	9 264 658.34	870 590.29	1 004 017.73	10 968 382.58	10 268 676.07	699 706.51	0.00
4118	CLIENTI INCERTI SAU IN LITIGIU	174 854.21	0.00	174 854.21	0.00	54 907.78	164 157.00	229 761.99	164 157.00	65 604.99	0.00
418	CLIENTI - FACTURI DE INTOCMIT	0.00	0.00	0.00	0.00	0.00	0.00	0.00	0.00	0.00	0.00
419	CLIENTI - CREDITORI	0.00	179 097.82	11 211.36	71 834.72	383.56	-17 474.56	11 594.92	54 360.16	0.00	42 765.24
421	PERSONAL - SALARII DATORATE	0.00	36 912.29	885 054.68	925 229.29	84 662.61	78 801.00	969 717.29	1 004 030.29	0.00	34 313.00
423	PERSONAL - AJUTOARE MAT. DAT.	0.00	546.71	8 804.32	8 924.71	120.39	0.00	8 924.71	8 924.71	0.00	0.00
425	AVANSURI ACORDATE PERSONALULUI	0.00	0.00	229 800.00	229 800.00	20 000.00	20 000.00	249 800.00	249 800.00	0.00	0.00
426	DREPTURI DE PERSONAL NERIDICATE	0.00	702.45	0.00	702.45	0.00	0.00	0.00	702.45	0.00	702.45
427	RETINERI DIN SALARII DAT. TERTI.	0.00	146.00	9 138.00	9 284.00	1 240.00	1 240.00	10 378.00	10 524.00	0.00	146.00
4281	ALTE DAT. IN LEGATURA CU PERS.	0.00	48 838.33	18 669.49	64 993.33	0.00	1 507.00	18 669.49	66 500.33	0.00	47 830.84
4282	ALTE CREANTE IN LEGATURA CU PERS	537.02	0.00	537.02	0.00	0.00	0.00	537.02	0.00	537.02	0.00
4311	CTB. UNITATI LA ASIG. SOC.	0.00	17 274.00	186 722.00	205 061.00	18 339.00	16 515.00	205 061.00	221 576.00	0.00	16 515.00
4312	CTB. ANG. LA ASIG. SOC.	0.00	8 723.00	94 280.00	103 540.00	9 260.00	8 339.00	103 540.00	111 879.00	0.00	8 339.00
4313	CTB. FIRMA PT. ASIG. SOC. SANAT.	0.00	4 282.00	46 293.00	50 871.00	4 578.00	4 129.00	50 871.00	55 000.00	0.00	4 129.00
4314	CTB. ANG. LA ASIG. SOC. SANAT.	0.00	4 508.00	48 823.00	53 665.00	4 842.00	4 366.00	53 665.00	58 031.00	0.00	4 366.00

01.12.2010 -- 31.12.2010

Cont	Denumirea contului	Solduri initiale an		Sume precedente		Rulaje perioada		Sume totale		Solduri finale	
		Debitoare	Creditoare	Debitoare	Creditoare	Debitoare	Creditoare	Debitoare	Creditoare	Debitoare	Creditoare
4315	CTB. UNITATII LA A M B P	0.00	308.00	3 329.00	3 656.00	327.00	295.00	3 656.00	3 951.00	0.00	295.00
4316	CTB. UNITATII LA CONCEDII SI INDEMNIZATII	0.00	-1 323.00	8 663.00	6 890.00	83.00	670.00	8 746.00	7 560.00	0.00	-1 186.00
4371	CTR. UNITATII LA FD. SOMAJ	0.00	407.00	4 412.00	4 849.00	437.00	394.00	4 849.00	5 243.00	0.00	394.00
4372	CTR. ANG. LA FD. SOMAJ	0.00	390.00	4 282.00	4 709.00	427.00	388.00	4 709.00	5 097.00	0.00	388.00
4411	IMPOZITUL PE PROFIT	0.00	-13 954.00	39 605.00	39 605.00	0.00	24 361.00	39 605.00	63 966.00	0.00	24 361.00
4424	TVA DE RECUPERAT	90 407.00	0.00	608 289.16	550 506.16	107 672.13	108 202.13	715 961.29	658 708.29	57 253.00	0.00
4426	TVA DEDUCTIBILA	0.00	0.00	1 601 245.87	1 601 245.87	203 712.14	203 712.14	1 804 958.01	1 804 958.01	0.00	0.00
4427	TVA COLECTATA	0.00	0.00	1 319 727.64	1 319 727.64	153 823.01	153 823.01	1 473 550.65	1 473 550.65	0.00	0.00
4428	TVA NEEEXIGIBILA	4 283.90	0.00	5 133.10	0.00	-403.81	0.00	4 729.29	0.00	4 729.29	0.00
444	IMPOZITUL PE SALARII	0.00	7 150.00	86 871.00	97 518.00	10 647.00	8 826.00	97 518.00	106 344.00	0.00	8 826.00
446	ALTE IMPOZITE SI TAXE	0.00	0.00	118 633.85	116 922.85	11 475.53	13 344.53	130 109.38	130 267.38	0.00	158.00
447	FONDURI SPECIALE TAXE SI VARS.	0.00	1 306.00	14 311.00	15 649.00	1 338.00	1 294.00	15 649.00	16 943.00	0.00	1 294.00
4551	ASOCIATI-CONTURI CURENTE	0.00	0.00	178 329.00	178 329.00	0.00	0.00	178 329.00	178 329.00	0.00	0.00
4558	DOBINZI-CONTURI ASOCIATI	0.00	0.00	890.00	890.00	0.00	0.00	890.00	890.00	0.00	0.00
457	DIVIDENDE DE PLATIT	0.00	27 243.56	257 968.62	296 445.94	0.00	10.39	257 968.62	296 456.33	0.00	38 487.71
461	DEBITORI DIVERSI	38 673.53	0.00	38 673.53	0.00	0.00	0.00	38 673.53	0.00	38 673.53	0.00
462	CREDITORI DIVERSI	0.00	447.07	0.00	2 947.07	2 500.00	0.00	2 500.00	2 947.07	0.00	447.07
473	DEC. DIN OP. IN CURS DE CLARIF.	357.09	0.00	72 165.58	71 917.40	4.02	-3.31	72 169.60	71 914.09	255.51	0.00
491	PROV. PT. DEPR. CREANTE-CLIENT	0.00	49 654.00	0.00	49 654.00	120 837.27	84 586.27	120 837.27	134 240.27	0.00	13 403.00
<b>Total sume clasa 4</b>		1 125 337.12	737 143.23	25 736 199.71	24 407 795.95	2 491 633.42	2 937 649.45	28 227 833.13	27 345 445.40	2 147 572.96	1 265 185.23

5121	CONTURI LA BANCA IN LEI	193 974.68	0.00	9 793 159.99	9 681 166.17	742 642.20	743 597.01	10 535 802.19	10 424 763.18	111 039.01	0.00
5124	CONTURI LA BANCA IN DEVEZE	0.00	0.00	14 260 697.89	14 260 697.89	1 141 193.24	1 141 193.24	15 401 891.13	15 401 891.13	0.00	0.00
5186	DOBANZI DE PLATIT	0.00	0.00	100 245.12	100 245.12	23 048.43	23 048.43	123 293.55	123 293.55	0.00	0.00
5191	CREDITE BANCARE PE TERMEN SC.	0.00	1 363 425.80	5 957 501.38	7 835 393.49	489 746.02	287 028.57	6 447 247.40	8 122 422.06	0.00	1 675 174.66
5311	CASA IN LEI	5 982.63	0.00	1 372 323.35	1 346 163.37	228 529.74	227 194.36	1 600 853.09	1 573 357.73	27 495.36	0.00
5328	ALTE VALORI	366.25	0.00	103 828.25	103 453.29	9 156.00	8 868.24	112 984.25	112 321.53	662.72	0.00
542	AVANSURI DE TREZORERIE	0.00	0.00	250.00	250.00	0.00	0.00	250.00	250.00	0.00	0.00
581	VIRAMENTE INTERNE	0.00	0.00	9 624 326.07	9 624 326.07	846 675.57	846 675.57	10 471 001.64	10 471 001.64	0.00	0.00
<b>Total sume clasa 5</b>		200 303.56	1 363 425.80	41 212 332.05	42 951 695.40	3 480 991.20	3 277 605.42	44 693 323.25	46 229 300.82	139 197.09	1 675 174.66

601	CHELT. CU MATERIIILE PRIME	0.00	0.00	4 746 872.29	4 746 872.29	628 383.25	628 383.25	5 375 255.54	5 375 255.54	0.00	0.00
6021	CHELT. CU MATERIALE AUXILIARE	0.00	0.00	137.56	137.56	0.00	0.00	137.56	137.56	0.00	0.00
6022	CHELT. PRIVIND COMBUSTIBILUL	0.00	0.00	136 237.27	136 237.27	9 616.45	9 616.45	145 853.72	145 853.72	0.00	0.00
6024	CHELT. CU PIESELE DE SCHIMB	0.00	0.00	163 626.87	163 626.87	12 720.24	12 720.24	176 347.11	176 347.11	0.00	0.00
6025	CHELT. CU SEMINTE SI MAT. PLANT.	0.00	0.00	915.10	915.10	0.00	0.00	915.10	915.10	0.00	0.00



01.12.2010 -- 31.12.2010

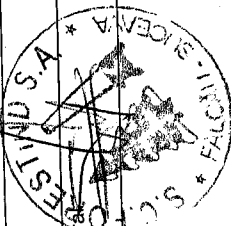
Cont	Denumirea contului	Solduri initiale an		Sume precedente		Rulaje perioada		Sume totale		Solduri finale	
		Debitoare	Creditoare	Debitoare	Creditoare	Debitoare	Creditoare	Debitoare	Creditoare	Debitoare	Creditoare
6026	CHELT. CU FURAJELE	0.00	0.00	24 078.32	24 078.32	2 553.30	2 553.30	26 631.62	26 631.62	0.00	0.00
6028	CHELT. CU ALTE MAT. CONSUMABILE	0.00	0.00	139 611.51	139 611.51	34 811.45	34 811.45	174 422.96	174 422.96	0.00	0.00
603	CHELT. CU OBIECTE DE INVENTAR	0.00	0.00	20 537.46	20 537.46	504.19	504.19	21 041.65	21 041.65	0.00	0.00
605	CHELT. CU ENERGIA SI APA	0.00	0.00	187 996.81	187 996.81	19 309.06	19 309.06	207 305.87	207 305.87	0.00	0.00
607	CHELT. PRIVIND MARFURILE	0.00	0.00	41 930.20	41 930.20	0.00	0.00	41 930.20	41 930.20	0.00	0.00
608	CHELT. PRIVIND AMBALAJELE	0.00	0.00	49 188.53	49 188.53	5 545.06	5 545.06	54 733.59	54 733.59	0.00	0.00
609	REDUCERI COMERCIALE PRIMITE	0.00	0.00	372.51	372.51	-372.51	-372.51	0.00	0.00	0.00	0.00
611	CHELT. CU INTRETINEREA SI REP.	0.00	0.00	34 210.67	34 210.67	1 253.92	1 253.92	35 464.59	35 464.59	0.00	0.00
613	CHELT. CU PRIME DE ASIGURARE	0.00	0.00	13 095.20	13 095.20	1 546.32	1 546.32	14 641.52	14 641.52	0.00	0.00
621	CHELT. CU COLABORATORII	0.00	0.00	7 620.00	7 620.00	600.00	600.00	8 220.00	8 220.00	0.00	0.00
623	CHELT. DE PROTOCOL, RECLAMA	0.00	0.00	7 742.34	7 742.34	1 146.45	1 146.45	8 888.79	8 888.79	0.00	0.00
624	CHELT. CU TRANSPORTUL	0.00	0.00	1 112 329.92	1 112 329.92	150 129.12	150 129.12	1 262 459.04	1 262 459.04	0.00	0.00
625	CHELT. CU DEPLASARI, DETASARI	0.00	0.00	35 206.72	35 206.72	2 843.00	2 843.00	38 049.72	38 049.72	0.00	0.00
626	CHELT. POSTALE SI TAXE TELECOM.	0.00	0.00	17 078.78	17 078.78	1 358.55	1 358.55	18 437.33	18 437.33	0.00	0.00
627	CHELT. CU SERV. BANCARE	0.00	0.00	43 908.46	43 908.46	3 807.68	3 807.68	47 716.14	47 716.14	0.00	0.00
628	ALTE CHELT. CU SERV. LA TERTI	0.00	0.00	56 583.36	56 583.36	5 307.42	5 307.42	61 890.78	61 890.78	0.00	0.00
635	CHELT. CU ALTE IMPOZITE & TAXE	0.00	0.00	87 548.85	87 548.85	14 283.53	14 283.53	101 832.38	101 832.38	0.00	0.00
641	CHELT. CU SALARII PERSONAL	0.00	0.00	888 317.00	888 317.00	78 801.00	78 801.00	967 118.00	967 118.00	0.00	0.00
642	CHELT. CU TICHETELE DE MASA ACORDATE SALARIATILOR	0.00	0.00	100 053.29	100 053.29	8 868.24	8 868.24	108 921.53	108 921.53	0.00	0.00
6451	CTB. UNIT. LA ASIG. SOC.	0.00	0.00	187 787.00	187 787.00	16 515.00	16 515.00	204 302.00	204 302.00	0.00	0.00
6452	CTB. UNIT. LA AJ. DE SOMAJ	0.00	0.00	4 441.00	4 441.00	394.00	394.00	4 835.00	4 835.00	0.00	0.00
6453	CONTRIB. FIRMEI PT. ASIG. SOC. SANAT	0.00	0.00	46 589.00	46 589.00	4 129.00	4 129.00	50 718.00	50 718.00	0.00	0.00
6454	CTR. UNIT. FD. GARANTARE	0.00	0.00	2 221.00	2 221.00	197.00	197.00	2 418.00	2 418.00	0.00	0.00
6455	CTR. UNIT. FD. RISC	0.00	0.00	3 348.00	3 348.00	295.00	295.00	3 643.00	3 643.00	0.00	0.00
6456	CTR. UNIT. CB	0.00	0.00	7 551.00	7 551.00	670.00	670.00	8 221.00	8 221.00	0.00	0.00
6458	ALTE CHELT. ASIG. SI PROT. SOC	0.00	0.00	8 632.74	8 632.74	5 173.77	5 173.77	13 806.51	13 806.51	0.00	0.00
654	PIERDERI DIN CREANTE	0.00	0.00	0.00	0.00	164 417.87	164 417.87	164 417.87	164 417.87	0.00	0.00
6581	DESPAGUBIRI, AMENZI SI PENAL	0.00	0.00	2.00	2.00	0.00	0.00	2.00	2.00	0.00	0.00
6582	DONATII SI SUBVENTII ACORDATE	0.00	0.00	10 168.00	10 168.00	0.00	0.00	10 168.00	10 168.00	0.00	0.00
6583	CHELT. ACT. CEDATE, ALTE OP. CAP.	0.00	0.00	199 797.62	199 797.62	0.00	0.00	199 797.62	199 797.62	0.00	0.00
665	CHELT. DIN DIF. DE CURS VALUT.	0.00	0.00	502 781.21	502 781.21	641.74	641.74	503 422.95	503 422.95	0.00	0.00
666	CHELT. PRIVIND DOBANZILE	0.00	0.00	101 135.12	101 135.12	23 048.43	23 048.43	124 183.55	124 183.55	0.00	0.00
671	CHELT. CU CALAMITATILE, ALTE EV	0.00	0.00	6 343.01	6 343.01	0.00	0.00	6 343.01	6 343.01	0.00	0.00
6811	CHELT. DE EXPL. CU AMORT. IMOB.	0.00	0.00	286 374.15	286 374.15	28 622.47	28 622.47	314 996.62	314 996.62	0.00	0.00

01.12.2010 -- 31.12.2010

Cont	Denumirea contului	Solduri initiale an		Sume precedente		Rulaje perioada		Sume totale		Solduri finale	
		Debitoare	Creditoare	Debitoare	Creditoare	Debitoare	Creditoare	Debitoare	Creditoare	Debitoare	Creditoare
6814	CHELT. PROV. DEPREC. ACTIVE CIRC	0.00	0.00	0.00	0.00	84 586.27	84 586.27	84 586.27	84 586.27	0.00	0.00
691	CHELT. CU IMPOZITUL PE PROFIT	0.00	0.00	53 559.00	53 559.00	24 361.00	24 361.00	77 920.00	77 920.00	0.00	0.00
<b>Total sume clasa 6</b>		0.00	0.00	9 335 928.87	9 335 928.87	1 336 067.27	1 336 067.27	10 671 996.14	10 671 996.14	0.00	0.00
701	V. DIN VANZAREA PROD. FINITE	0.00	0.00	8 777 525.89	8 777 525.89	847 218.41	847 218.41	9 624 744.30	9 624 744.30	0.00	0.00
703	V. DIN VANZAREA PROD. REZID.	0.00	0.00	27 109.10	27 109.10	30 982.50	30 982.50	58 091.60	58 091.60	0.00	0.00
704	V. DIN LUCRARI SI SERVICII	0.00	0.00	128 579.60	128 579.60	12 597.98	12 597.98	141 177.58	141 177.58	0.00	0.00
706	V. DIN REDEVENTE SI CHIRII	0.00	0.00	41 000.00	41 000.00	1 200.00	1 200.00	42 200.00	42 200.00	0.00	0.00
707	V. DIN VANZARI DE MARFURI	0.00	0.00	41 930.20	41 930.20	0.00	0.00	41 930.20	41 930.20	0.00	0.00
711	VARIATIA STOCURILOR	0.00	0.00	16 810 562.02	16 810 562.02	1 683 724.85	1 683 724.85	18 494 286.87	18 494 286.87	0.00	0.00
722	V. DIN PROD. DE IMOB. CORP.	0.00	0.00	118 899.98	118 899.98	0.00	0.00	118 899.98	118 899.98	0.00	0.00
7583	V. DIN CEDAREA ACTIVELOR	0.00	0.00	389 185.13	389 185.13	0.00	0.00	389 185.13	389 185.13	0.00	0.00
7588	ALTE VENITURI DIN EXPLOATARE	0.00	0.00	28 852.70	28 852.70	68 309.75	68 309.75	97 162.45	97 162.45	0.00	0.00
765	V. DIN DIF. DE CURS VALUTAR	0.00	0.00	326 666.98	326 666.98	17 771.81	17 771.81	344 438.79	344 438.79	0.00	0.00
766	V. DIN DOBINZI	0.00	0.00	8 115.70	8 115.70	289.60	289.60	8 405.30	8 405.30	0.00	0.00
767	V. DIN SCOUTURI OBTINUTE	0.00	0.00	1 065.39	1 065.39	372.51	372.51	1 437.90	1 437.90	0.00	0.00
771	V. SUBVENTII PT. EV. EXTRAORDINARE	0.00	0.00	6 725.55	6 725.55	0.00	0.00	6 725.55	6 725.55	0.00	0.00
7814	V. PROV. PT. DEPR. ACTIVELOR CIRC.	0.00	0.00	0.00	0.00	120 837.27	120 837.27	120 837.27	120 837.27	0.00	0.00
<b>Total sume clasa 7</b>		0.00	0.00	26 706 218.24	26 706 218.24	2 783 304.68	2 783 304.68	29 489 522.92	29 489 522.92	0.00	0.00
<b>Totaluri:</b>		10 182 264.07	10 182 264.07	146 128 034.86	146 128 034.86	14 093 150.94	14 093 150.94	160 221 185.80	160 221 185.80	11 118 881.08	11 118 881.08

Director general

Director economic




**SITUATIA MODIFICARILOR CAPITALULUI PROPRIU**  
**LA DATA DE 31.12.2010**

- lei -

Denumirea elementului	Sold la începutul exercitiului financiar	Cresteri		Reduceri		Sold la sfarsitul exercitiului
		Total, din care	Prin transfer	Total, din care	Prin transfer	
A	1	2	3	4	5	6
Capital subscris	3.232.073	-	-	-	-	3.232.073
Patrimoniul regiei	-	-	-	-	-	-
Prime de capital	107.267	-	-	2.298	-	104.969
Rezerve din reevaluare	142.010	22.046	-	-	-	164.056
Rezerve legale	-	-	-	-	-	-
Rezerve statutare sau contractuale	-	-	-	-	-	65.041
Rezerve reprezentand surplusul realizat din rezerve din reevaluare	62.743	2.298	-	-	-	417.558
Alte rezerve	417.558	-	-	-	-	-
Actiuni proprii	-	-	-	-	-	-
Rezultatul reportat reprezentand profitul nereparatiz sau pierderea neacoperita	-	-	-	-	-	-
Rezultatul reportat provenit din adoptarea pentru prima data a IAS, mai putin IAS 29 <sup>1</sup>	-	-	-	-	-	-
Rezultatul reportat provenit din corectarea erorilor contabile	-	-	-	-	-	-
Rezultatul reportat provenit din trecerea la aplicarea Reglementarilor contabile conforme cu Directiva a IV-a a Comunitatilor Economice Europene	-	-	-	-	-	-
Profitul sau pierderea exercitiului financiar	284.883	363.008	-	284.883	-	363.008
Repartizarea profitului	(14.381)	(22.046)	-	(14.381)	-	(22.046)
Total capitaluri proprii	4.225.406	365.306	-	266.053	-	4.324.659

Au crescut rezervele legale cu 22.046 Ron care reprezinta 5% din profitul brut al anului 2010.





## S.C. FORESTIND S.A. FALCAU

Com. Brodina, Sat Falcau, nr. 112 A, ROMÂNIA Tel. 0040.230/560563 Fax 574330, J33/262/1998,  
C.U.I.: RO 740297; Capital social subscris si varsat: 3.232.073 lei; E-mail [forestind@clicknet.ro](mailto:forestind@clicknet.ro) ;  
Contul bancar: RO 20 BTRL 06101202420523 XX deschis la Banca Transilvania Radauti

---

### **PROPUNERE DE DISTRIBUIRE A PROFITULUI REALIZAT**

In anul 2010 S.C. FORESTIND S.A. cu sediul in Falcau nr.112 A, C.U.I. RO 740297, a inregistrat un profit net de **363.008 lei**, pe care Consiliul de Administratie, propune sa fie distribuit astfel:

- pentru rezerva legala 22.046 RON;
- pentru dividende suma de 340.962 RON.

**CONSILIUL DE ADMINISTRATIE,**



**S.C. VIL AUDIT EXPERT SRL RADAUTI**

*O.R.C. J33/140/2009, C.U.I.25099776, Membra a CAMEREI  
AUDITORILOR FINANCIARI din ROMANIA-AUTORIZATIA NR. 905/2009*

**AUDITOR FINANCIAR**

**Ec. ILAS VIORICA-STELA**

*Membra in Camera Auditorilor Financiari din Romania, Certificat nr.  
2532/2008, Carnet de Auditor financiar nr. 2532/200/-activ*

**ADRESA**

**Loc. RADAUTI, Str. GRADINILOR Nr. 15  
Telefon 0230/564265  
Mobil 0756405534**

**AUDITOR FINANCIAR – ILAS VIORICA STELA**



**CATRE  
CONSILIUL DE ADMINISTRATIE,  
ADUNAREA GENERALA A ACTIONARILOR  
S.C. FORESTIND SA FALCAU**

*In conformitate cu responsabilitatile prevazute in Scrisoarea de angajament si Contractul de audit financiar, am auditat situatiile financiare ale societatii S.C. FORESTIND SA formate din bilant, cont de profit si pierderi, situatia modificarilor capitalului propriu, situatia fluxurilor de numerar si notele explicative, privind exercitiul economico-financiar incheiat la 31 decembrie 2010, in conformitate cu reglementarile contabile armonizate cu Directiva a IV-a a Comunitatii Economice si cu Standardele Internationale de Contabilitate.*

*Responsabilitatea conducerii pentru intocmirea situatiilor financiare.*

*Conducerea societatii este responsabila pentru intocmirea si prezentarea situatiilor financiare.*

*Aceasta responsabilitate include proiectarea , implementarea si mentinerea unui sistem de control intern adecvat pentru intocmirea si prezentarea fidela a unor situatii financiare care sa nu contina denaturari semnificative, datorate fraudei sau erorii si aplicarea de politici contabile adecvate.*

*Responsabilitatea auditorului financiar , in baza O.U.G. nr. 75/1999 republicata privind activitatea de audit, a Legii contabilitatii republicata si a O.M.F. 3055/2009, va proceda la auditarea tuturor conturilor care au stat la baza intocmirii balantei de verificare si a bilantului contabil si la exprimarea unei opinii responsabile asupra fidelitatii situatiilor financiare ale societatii privind exercitiul economico-financiar incheiat la 31 decembrie 2010.*

*Un audit implica aplicarea procedurilor necesare pentru obtinerea probelor de audit referitoare la sume si informatii prezentate in situatiile financiare anuale.*

*Am evaluat de asemenea modul cum au fost respectate metodele, principiile si politicile contabile aplicabile societatii.*

AUDITOR FINANCIAR – ILAS VIORICA STELA



*Din verificarile efectuate cu privire la activitatea societatii , nu s-au constatat abateri de la aplicarea normelor si prevederilor legale sub aspect financiar-contabil, verificarile efectuate fiind conform normelor si legislatiei in vigoare.*

*Ca urmare a parcurgerii etapelor enumerate mai sus consideram ca probele de audit pe care le-am obtinut sunt suficiente si adecvate pentru a constitui baza formularii unei opinii in mod independent si profesionist.*

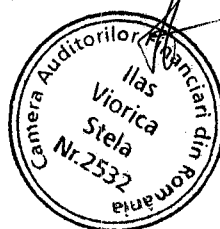
*Situatiile financiare ofera o imagine corecta , sub toate aspectele semnificative, pozitia financiara a societatii , situatia fluxurilor de numerar si a miscarilor in capitalurile proprii precum si o sinteza a politicilor contabile semnificative pentru perioada incheiata in conformitate cu reglementarile contabile . Am examinat informatiile furnizate in cadrul Raportului Administratorilor societatii si a gradului de conformitate a acestuia cu situatiile financiare anuale. Acesta este conform cu situatiile financiare anuale.*

*In concluzie , situatiile financiare au fost intocmite de o maniera adecvata, sub toate aspectele semnificative in conformitate cu legislatia in vigoare.*

*Situatiile financiare incheiate la 31-12-2010 se auditeaza prin exprimarea unei opinii FARA REZERVE.*

01-03-2010

Semnatura



AUDITOR FINANCIAR – ILAS VIORICA STELA



**S.C. FORESTIND SA FALCAU**

**O.R.C. J33/262/1998, CUI RO 740297**

**Com. BRODINA, Nr. 112 A, Telefon, Fax. 0230/560563 -**

**RAPORT**  
**DE AUDIT FINANCIAR**

**ASUPRA SITUATIILOR**

**FINANCIARE ANUALE**


**incheiate la 31 decembrie 2010**

**ale**

**S.C. FORESTIND SA**

**FALCAU**

**AUDITOR FINANCIAR - ILAS VIORICA STELA**





## PREZENTAREA SOCIETATII S.C. FORESTIND SA FALCAU

S.C. FORESTIND SA este o persoana juridica romana cu capital privat, inmatriculata la Camera de Comert si Industrie Suceava, Registrul Comertului sub nr. j33/262/1998, Cod Unic de inregistrare RO 740297.

Durata de functionare a S.C. FORESTIND SA este nelimitata. In conformitate cu Actul constitutiv al societatii, sediul social al societatii este in sat FALCAU, COMUNA BRODINA, NR. 112 A, Jud. Suceava, obiectul principal de activitate fiind " taierea si rindeluirea lemnului, impregnarea lemnului, cod CAEN 1610.

Actul constitutiv al societatii a fost modificat prin completarea obiectului de activitate secundar cu urmatoarele activitati: 0162-activitati auxiliare pentru cresterea animalelor; 5510-hoteluri si alte facilitati de cazare similare; 5530-parcuri pentru rulote, campinguri si tabere; 5610-restaurante; 5630-baruri si alte activitati de servire a bauturilor; 9311-activitati ale bazelor sportive; 9313-activitati ale centrelor de fitness; 9319-alte activitati sportive; 9321-bilciuri si parcuri de distractii; 9329-alte activitati recreative si distractive.

Sediul in care se desfasoara activitatile aferente obiectului secundar de activitate este inregistrat in sat SUCEVITA, com. SUCEVITA, NR. 622 A - FOREST - ECVESTRU PARK( Pensiune turistica, activitati sportive si recreative, cresterea animalelor)

In anul 2010 s-au inregistrat urmatoarele modificari ale Actului constitutiv al S.C. FORESTIND SA:

1. cu certificatul de inregistrare de mentiuni nr. 9621/12-03-2010 si in baza incheierii judecatorului delegate nr. 2164/16-03-2010, se modifica actul constitutiv al societatii astfel;


- revocare cenzori : Rimbu Carolina, Ilas Viorica-Stela si S.C. Expert Horodinca SRL.
- numire auditor financiar S.C. VIL AUDIT EXPERT SRL, sediu loc. Radauti, str. Gradinilor, nr. 15.reprezentata de ec. Ilas Viorica-Stela.
- numire auditor intern S.C. Expert Horodinca SRL, sediu loc. Radauti, str. Granicerului, nr. 8 reprezentata de Horodinca Marita.

Capitalul social subscris al S.C. FORESTIND SA este de 3.232.073 RON, impartit in 32.320.730 actiuni nominative, valoarea unei actiuni fiind de 0,1000 RON fiecare.

Structura actionariatului este urmatoarea

ACTIONARI	PROCENT DETINUT	NUMAR ACTIUNI	VALOARE TOTALA
CRACIUN DOREL-PETRU	78,23865	25.287.303	2.528.730,30
PERSOANE FIZICE	19,84183	6.413.025	641.305,50
PERSOANE			

AUDITOR FINANCIAR – ILAS VIORICA STELA



JURIDICE	1,91952	620.402	62.040,20
TOTAL	100,00000%	32.320.730	3.232.073,00

### PREZENTAREA SITUATIILOR FINANCIARE


Societatea a intocmit situatiile financiare in conformitate cu Standardele Internationale de Contabilitate avind in vedere incadrarea S.C. FORESTIND SA in categoria societatilor comerciale aflate sub incidenta Ordinului nr. 3055/2009 pentru aplicarea Reglementarilor contabile armonizate cu Directiva a IV-a a Comunitatii Economice Europene si cu Standardele Internationale de Contabilitate.

In cursul anului 2010, societatea inregistreaza urmasorii indicatori

### BILANT la data de 31-12-2010

DENUMIREA ELEMENTULUI	Nr. rd.	Sold 01-01-2010	Sold 31-12- 2010
1. IMOBILIZĂRI NECORPORALE	1	0	669
2. IMOBILIZĂRI CORPORALE	2	3380617	3406932
3. IMOBILIZĂRI FINANCIARE	3	8366	-1104
A. TOTAL ACTIVE IMOBILIZATE	4	3388983	3406497
1. STOCURI	5	1611351	2852565
2. CREANȚE	6	1089638	853357
3. INVESTIȚII PE TERMEN SCURT	7	0	0
4. CASA ȘI CONTURI LA BĂNCI	8	200304	139197
B. TOTAL ACTIVE CIRCULANTE	9	2901293	3845119
C. CHELTUIELI ÎN AVANS	10	0	0
D. DATORII CARE TREBUIE PLĂTITE ÎNTR-O PER. PÎNĂ LA 1 AN	11	2064869	2926957
E. ACTIVE CIRCULANTE NETE	12	836424	918162
F. TOTAL ACTIVE MINUS DATORII CURENTE	13	4225407	4324659

AUDITOR FINANCIAR – ILAS VIORICA STELA



G. DATORII CARE TREBUIE PLĂTITE ÎNTR-O PERIOADĂ MAI MARE DE 1 AN.	14	0	0
H. PROVIZIOANE	15	0	0
I. VENITURI IN AVANS	16	0	0
J. CAPITAL ȘI REZERVE	17	0	0
1. CAPITAL SUBSCRIS ȘI VĂRSAT	18	3232073	3232073
2. PRIME DE CAPITAL	19	3232073	3232073
3. REZERVE DIN REEVALUARE	20	107267	104969
4 REZERVE	21	622312	646655
5. PROFITUL SAU PIERDEREA REPORTATĂ	22	6747	0
6. PROFITUL SAU PIERDEREA EXERCIȚIULUI FINANCIAR	23	284883	363008
REPARTIZAREA PROFITULUI	24	14381	22046
CAPITALURI PROPRII	25	4225407	4324659
	26		

**CONTUL DE PROFIT ȘI PIERDERE**  
**la 31-12-2010**

Denumirea indicatorilor	nr rd	Exercițiul financiar 2009	Exercițiul financiar 2010
1. CIFRA DE AFACERI	1	10818894	9908143
VENITURI DIN EXPLOATARE	2	11563539	10553159
CHELTUIELI DE EXPLOATARE	3	11014446	9839289

AUDITOR FINANCIAR – ILAS VIORICA STELA



PROFIT DIN EXPLOATARE	4	549093	713870
VENITURI FINANCIARE	5	385486	354282
CHELTUIELI FINANCIARE	6	642363	627607
VENITURI TOTALE	7	11949025	10914167
CHELTUIELI TOTALE	8	11656809	10473239
PROFIT	9	292216	440928
IMPOZIT PE PROFIT	10	7333	77920
PROFIT NET	11	284883	363008

**SITUATIA  
FLUX ULUI DE NUMERAR  
METODA DIRECTA**

DENUMIREA ELEMENTULUI	
<b>FLUX DE NUMERAR DIN ACTIVITATEA DE EXPLOATARE</b>	<b>-145.493</b>
Incasari de la clienti	10.268.676
Plati catre furnizori si salariati	10.037.587
Plati reprezentind contributiile salariale	288.832
Dobinzi si dividende aferente activitatii de exploatare incasate	8.405
Impozit pe profit platit	39.605
Alte plati generate de activitatea de exploatare	56.550
Numerar net din activitatea de exploatare	-145.493
<b>FLUX DE NUMERAR DIN ACTIVITATEA DE INVESTITII</b>	<b>+466.536</b>
Incasari din vanzarea de imobilizari	508.084
Plati privind imobilizarile achizitionate	41.508
Acordarea de imprumuturi catre entitati	
Incasarea din rambursarea imprumuturilor acordate altor entitati	
Dobinzi si dividende incasate	
Numerar net din activitatea de investitii	+466.536

AUDITOR FINANCIAR – ILAS VIORICA STELA



<b>FLUX DE NUMERAR DIN ACTIVITATEA DE FINANTARE</b>	<b>-382.150</b>
<i>Incasari din emisiunea de actiuni</i>	
<i>Incasari din contractarea de credite bancare</i>	
<i>Incasari din emisiunea de obligatiuni</i>	
<i>Plati privind rambursarea de credite</i>	
<i>Plati privind rambursarea obligatiunilor</i>	
<i>Plati privind rascumpararea actiunilor proprii</i>	
<i>Plata obligatiei privind leasingul financiar</i>	
<i>Dobinzi si dividende platite</i>	382.150
<i>Numerar net din activitatea de finantare</i>	-382.150
<b>FLUX DE NUMERAR TOTAL= D2-D1</b>	<b>-61.107</b>
<b>NUMERAR SI ECHIVALENTE DE NUMERAR LA INCEPUTUL EXERCITIULUI FINANCIAR=D1</b>	200.304
<b>NUMERAR SI ECHIVALENTE DE NUMERAR LA SFIRSITUL PERIOADEI= D2</b>	139.197

*Situatiile financiare au fost intocmite in conformitate cu Reglementarile Contabile si de Raportare emise de Ministerul Finantelor.*

*Toate cifrele sunt prezentate in lei romanesti , la puterea de cumparare din momentul inregistrarii cu exceptia conturilor de disponibilitati in valuta, a creantelor si datoriilor in valuta care sunt prezentate la cursul din data de 31 decembrie 2010.*

*Situatiile financiare au fost intocmite pe baza principiului continuitatii activitatii*

*Principiul permanentei metodelor s-a aplicat in timpul anului privind inregistrarea in contabilitate a amortizarii care a fost calculata prin metoda liniara iar materialele consumabile sunt inregistrate la pretul de achizitie iar la darea in consum se foloseste CMP.*

*Potrivit principiului independentei exercitiului, cheltuielile si veniturile sunt aferente exercitiului financiar indiferent de data incasarii sau platii acestor venituri sau cheltuieli.*

*Principiul intangibilitatii se respecta la S.C. FORESTIND SA , adica bilantul de deschidere pentru fiecare exercitiu financiar trebuie sa corespunda cu exercitiul financiar precedent.*

*La fel si tranzactiile in moneda straina sunt inregistrate la cursul de schimb din data tranzactiei, cistigurile si pierderile rezultate din decontarea unor asfel de tranzactii din conversia activelor si datoriilor monetare exprimate in moneda straina sunt recunoscute in contul de profit si pierderi.*

*Creantele sunt inregistrate la valoarea de facturare in care este cuprins si TVA.*

*Profitul net in suma de 340.962 lei s-a propus sa fie inregistrat dupa aprobarea bilantului la profit nerepartizat, urmind ca dupa necesitati sa fie repartizat ulterior , sau sa fie la dispozitia societatii pentru completarea fondurilor proprii de finantare.*

*Imobilizarile corporale sunt inregistrate in contabilitate la valoarea reevaluatata minus amortizarea cumulata.*

AUDITOR FINANCIAR – ILAS VIORICA STELA



Pentru imobilizarile corporale altele decit terenurile si constructiile intrate dupa data reevaluării sunt prezentate la valoarea de achizitie la care s-a adăugat si cheltuielile de transport , taxele vamale precum si cheltuielile de punere in functiune.

Cheltuielile privind intretinerea si reparatiile imobilizarilor corporale sunt facute cu scopul de a obtine sau de a pastra nivelul beneficiilor viitoare pe care societatea se asteapta sa le obtina pe baza performantelor estimate initial. Prin urmare acestea sunt inregistrate in contabilitate ca si cheltuieli atunci cind au loc( IAS 16).

Activele imobilizate de natura obiectelor de inventar sunt trecute pe cheltuiala in momentul dării in folosinta si nu sunt incluse in valoarea contabila a imobilizarilor.

Elementele de imobilizari corporale care sunt casate, sunt eliminate din bilant impreuna cu amortizarea acumulata.

La sfirsitul anului s-a efectuat inventarierea patrimoniului constatindu-se ca bunurile societatii se regasesc in totalitate conform evidentelor contabile, iar rezultatele au fost valorificate conform legii.

Operatiunile din evidenta contabila s-au inregistrat pe baza de documente justificative intocmite cu respectarea Legii Contabilitatii.

Registrele societatii se utilizeaza in stricta concordanta cu destinatia acestora si sunt completate la zi.

S.C. FORESTIND SA a respectat obligatiile prevazute de lege privind organizarea si conducerea contabilitatii asigurind;

- intocmirea documentelor justificative pentru toate operatiunile care afecteaza patrimoniul propriu, inregistrarea in contabilitate si angajarea raspunderii persoanelor care le-au intocmit, vizat si aprobat.

- inregistrarea in contabilitate a operatiunilor patrimoniale s-a efectuat in mod cronologic cu respectarea succesiunii documentelor justificative , dupa data de intocmire si data intrării in unitate, cu evidentierea in conturi sintetice si analitice.

- inventarierea patrimoniului a fost efectuata conform OMF2861/2009, rezultatele acesteia fiind inregistrate in bilantul contabil incheiat la 31-12-2010.

- respectarea regulilor si metodelor contabile prevazute de reglementarile in vigoare la 31-12-2010.

- intocmirea bilantului contabil s-a facut pe baza balantei de verificare a conturilor sintetice, cu respectarea normelor metodologice cu privire la intocmirea acestuia, a contului de profit si pierderi si a anexelor la bilant.

## NOTE ASUPRA BILANTULUI CONTABIL


### ACTIVE IMOBILIZATE

S.C. FORESTIND SA inregistreaza in activul societatii la 31-12-2010, active imobilizate in suma de 3.409.497 lei fata de 3.388.983 lei in anul 2009.

Activele imobilizate au urmatoarea structura si evolutie

INDICATORI	01-01-2010	31-12-2010
I. ACTIVE IMOBILIZATE	3.388.983	3.406.497
A. IMOBILIZARI NECORPORALE	0	669
B. IMOBILIZARI		

AUDITOR FINANCIAR – ILAS VIORICA STELA



CORPORALE	3.380.617	3.406.932
C. IMOBILIZARI FINANCIARE	8.366	-1.104

#### A. IMOBILIZARI NECORPORALE

S.C. FORESTIND SA detine in patrimoniu immobilizari necorporale in valoare bruta de 669 lei. Immobilizarile necorporale sunt prezentate la costul istoric si indeplinesc conditiile din IAS 38, adica sunt controlate de societate, sunt generatoare de beneficii economice viitoare si nu sunt produse din resurse proprii. Metoda de amortizare utilizata este cea liniara.

#### B. IMOBILIZARI CORPORALE

S.C. FORESTIND SA detine in patrimoniu immobilizari corporale in valoare bruta de 7.238.747,03 lei si o amortizare inregistrata in valoare de 3.831.815,64 lei. Immobilizarile corporale ale S.C. FORESTIND SA sunt grupate pe categorii cu urmatoarea evolutie si structura in perioada de analiza

IMOBILIZARI CORPORALE	SOLD LA 01-01-2010	INTRARI	IESIRI	SOLD LA 31-12-2010
TERENURI	499.952			499.952
CONSTRUCTII	1.844.999	278.744		2.123.743
INSTALATII TEHNICE, MIJL. DE TRANSPORT	4.724.698	44.408	484.148	4.284.958
ANIMALE SI PLANTATII	55.134	118.856	33.008	140.982
MOBILIER APARATURA BIROTICA	18.202	7.192	1.042	24.352
IMOBILIZARI CORPORALE IN CURS DE EXECUTIE	72.793	384.817	292.850	164.760
TOTAL	7.215.778	834.017	811.048	7.238.747

Terenurile detinute in patrimoniul S.C. FORESTIND SA sunt in valoare de 499.951,54 lei si prezinta urmatoarea structura


-SUCEVITA	nr. cadastral 30346	34740 mp	valoare 175.969,27 lei
-FALCAU	nr. cadastral 3100	345 mp	
	nr. cadastral 2895	91838 mp	
	nr. cadastral 2901	21891 mp	
	nr. cadastral 2900	4761 mp	

TOTAL FALCAU

118.835 mp valoare 323.982,27 lei

In cursul exercitiului financiar 2010 s-au inregistrat intrari de immobilizari corporale in valoare de 834.017 lei astfel

AUDITOR FINANCIAR - ILAS VIORICA STELA



## 1. constructii in valoare de 278.744 lei

- terasa acoperita valoare 41666,51 lei
- magazine 1 valoare 45574,38 lei
- tarc animale valoare 5214,15 lei
- imprejmuire valoare 20594,89 lei
- infrastructura valoare 33442,90 lei
- padocuri cai valoare 56136,32 lei
- magazine 2 valoare 58078,11 lei
- imprejmuire valoare 10106,62 lei
- grup sanitary valoare 7930,40 lei

## 2. instalatii tehnice, mijloace de transport

- trasura valoare 11876,40 lei
- cazan electric valoare 2710,10 lei
- caleasca valoare 14563,43 lei
- remorca transport animale 6563,43 lei
- system supraveghere 4481,90 lei
- generator monofazat 4212,74 lei

## 3. animale si plantatii

- ponei Zorro valoare 5000,00 lei
- cal Napoly valoare 35483,20 lei
- cal Nepal valoare 35483,19 lei
- cal Blak valoare 4.382,35 lei
- ponei Leo valoare 2000,00 lei
- cal Rimini valoare 36507,50 lei

## 4. mobilier , aparatura birotica

7192,00 lei

## 5. imobilizari corporale in curs

384.817,00 lei se refera la modernizare cladire

administrativa Sucevita , imprejmuire, infrastructura , rampa gunoi, magazine 1, magazine 2.

Iesirile de imobilizari corporale s-au efectuat prin

## 1. VINZARI DE MIJLOACE FIXE

Denumire	Val. contabila	Val amortizata	Val vinzare	Benef /pierdere
MAN Kran cu remorca	272932,80	122821,08	150.000	-111,72
Cal Laura	33008,41	1366,34	27310,93	-4331,14
Semistabila lang	1809,47	1809,47	50.000	+50000
Pompa centrifuga	8,20	8,20	-	
Instal. Aer compr. Kaiser	41991,05	14505,61	13632,00	-13853,44
Transportor busteni longit	23294,82	23294,82	12891,00	+12891
Transportor busteni logit	89,59	89,59	-	
Transportor gater 42	94,77	94,77	-	
Transportor prisme gater	45,00	45,00	12891,00	+12891
Transportor transversal	45,00	45,00	-	
Cojitor mecanic	73,66	73,66	38673,00	+38673
Transportor banda deseuri	72,33	72,33	21928,50	+21928,50

AUDITOR FINANCIAR – ILAS VIORICA STELA





Transportor banda deseuri	69,14	69,14	-	
Eletro compresor	110,89	110,89	1717,24	+1717,24
TOTAL	373645,13	164405,90	329043,67	118899,98

2. CASARI DE MIJLOACE FIXE sunt in valoare de 144552,97 lei si se refera la tractor U650, macara, transportor longitudinal, transportor hydraulic, gater, calculatoare, imprimanta, telefon). Aceste mijloace fixe sunt amortizate integral.
3. Punerea in functiune a imobilizarilor in curs in valoare de 292850 lei  
 Imobilizarile in curs ramase in sold se refera la  
 -plan amplasament valoare 2700 lei  
 -modernizare cladire administrative Sucevita , valoare 162060 lei.

Amortizarea imobilizarilor corporale se prezinta astfel

	SOLD LA 01-01- 2010	AMORTIZARI CALCULATE IN CURSUL ANULUI	AMORTIZARI AFERENTE IMOB. SCOASE DIN EVIDENTA	AMORTIZ. LA SFIRSI TUL ANULUI
Constructii	967.474	60.511	-	1.027.985
Instalatii	2.856.906	252.918	317.359	2.792.465
Alte imob	10.780	1.627	1.042	11.365
TOTAL	3.835.160	315.056	318.401	3.831.815

Terenurile si mijloacele fixe au fost prezentate in bilant la valoarea de intrare plus reevaluarile legale mai putin amortizarile cumulate.

Duratele de viata ale imobilizarilor de natura mijloacelor fixe au fost stabilite conform HG 2139/2004.

Din verificarile prin sondaj auditorul financiar constata ca imobilizarile au fost in mod corect clasificate si prezentate in bilant, ca exista si apartin societatii, ca sunt prezentate in conformitate cu legislatia in vigoare.

Nu s-au constituit provizioane legate de deprecierea imobilizarilor corporale.

### ACTIVE CIRCULANTE

S.C. FORESTIND SA inregistreaza in activul societatii la 31 decembrie 2010, active circulante in valoare totala de 3.845.119 lei cu urmatoarea structura

INDICATORI	01-01-2010	31-12-2010
ACTIVE CIRCULANTE din care	2.901.293	3.845.119
A. STOCURI	1.611.351	2.852.565
B. CREANTE	1.089.638	853.357
C. INV. FINANCIARE	-	-
D. CASA SI CT. LA BANCII	200.304	139.197

AUDITOR FINANCIAR – ILAS VIORICA STELA



**A. STOCURI**

Stocurile S.C. FORESTIND SA la 31-12-2010 sunt in valoare totala de 2.852.564 lei. Comparativ cu anul de gestiune anterior, in anul financiar 2010 stocurile au inregistrat urmatoarea evolutie

STOCURI	2009	2010
Materii prime	29.225	15.367
Materiale consumabile	137.470	156.151
Materiale de natura ob. inv	2.153	2.559
Produse in curs de executie	1.111.214	1.030.697
Semifabricate, produse finite	304.465	355.485
Stocuri aflate la terti	18.897	0
Marfuri si ambalaje	7.927	11.492
Avansuri cumparari bunuri	183.414	1.280.813
<b>TOTAL</b>	<b>1.794.765</b>	<b>2.852.564</b>

Auditorul financiar constata ca S.C. FORESTIND SA aplica metodele de evaluare a stocurilor in conformitate cu Legea nr. 82/1991, republicata respectiv, - la stocul de achizitie s-au inregistrat materialele consumabile, obiectele de inventar, marfurile si ambalajele ce privesc intrarea in patrimoniul, - evaluarea iesirilor de marfuri se face folosind procedeul cotei medii de rabat, pentru ca se practica cote de adaos diferite.

Inventarierea anuala a patrimoniului s-a efectuat in baza deciziei 836/15-11-2010 si a cuprins gestiunile de materii prime, materiale, carburanti, piese de schimb, obiecte de inventar in magazii si in folosinta, produse finite, productie neterminata, furnizori, creditori, valori aflate in caseria societati sau in conturi la banci.

Inventarierea s-a desfasurat in bune conditii, iar membrii comisiilor de inventariere au asigurat executarea corespunzatoare a inventarierii, constatandu-se ca bunurile societatii se regasesc in totalitate conform evidentelor contabile.

Nu s-au constatat materiale degradate si astfel nu s-au calculat provizioane pentru deprecierea stocurilor.

AUDITOR FINANCIAR – ILAS VIORICA STELA



**B. CREANTE**

Creantele S.C. FORESTIND SA insumeaza la 31 decembrie 2010 conform bilantului contabil, 853.357 lei

Nr. crt	CREANTE	2009	2010
1	CLIENTI	632.810	699.706
2	CLIENTI INCERTI	174.854	65.605
3	TVA DE RECUPERAT	90.407	57.253
4	TVA NEEXIGIBIL	4.283	4.729
5	DEBITORI DIVERSI	38.673	38.673
6	DECONTARI DIN OP. IN CURS DE CLARIFICARE	357	257
	TOTAL	1.089.638	853.357

Din analiza structurii creantelor societatii la 31 decembrie 2010, auditorul financiar retine faptul ca in structura clientii detin ponderea cea mai mare , adica 81,9%.  
Din punctul de vedere al evaluarii , creantele sunt evidentiata in contabilitate la valoarea lor nominala.

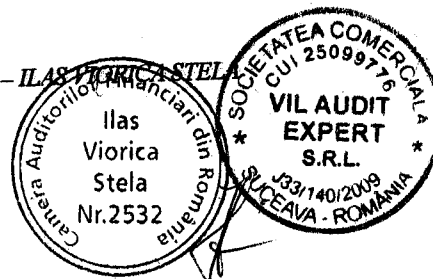
Principalii clienti aflati in sold la 31 decembrie 2010 sunt

- S.C. MAUCHI SRL 201.412 LEI
- S.C. TEHNO UTIL LEMN SRL 150.819 LEI
- S.C. EUROSTAR WOOD IMPORT EXP. SRL 120.800 LEI
- S.C. EUROFORESTER INTERNATIONAL SRL 45.225 LEI
- S.C. E.G.G.E.R. ROMANIA SRL 40.687 LEI

La 31-12-2010 situatia clientilor aflati in litigiu este urmatoarea

NR. CRT.	CLIENT	OBIECTUL LITIGIULUI	NR. DOSAR	INSTANTA DE JUDECATA
1	S.C. FORESTIGIM SRL BRODINA	Executare silita	43/28.01.2009	Judecatoria Radauti Birou executor Miron
2	S.C. HAMMAR PROD SRL RADAUTI	Executare silita	99/26.02.2009	Judecatoria Radauti Birou executor Miron
3	S.C. EST TRADING SRL IASI	Executare silita	76/16.05.2008	Birou executor Airinei Constantin
4	S.C. BRADULETUL GRUP SRL BIVOLARIE	Executare silita	405/28.09.2007	Judecatoria Radauti Birou Executor

AUDITOR FINANCIAR - ILAS VIORICA STELA



				<b>Miron</b>
5	S.C. COMPACT SRL SUCEAVA	Executare silita	177/2010	Birou executor Jugaru Constanti
6	S.C. ASCUNSU SRL FALCAU	Rezolutiune conventie	5704/285/2010	Judecatoria Radauti
7	A.F. ROTELIUC TRAIAN	Daune contractuale	5703/285/2010	Judecatoria Radauti
8	S.C. INTERMAR BUCOVINA SRL BRODINA	Daune contractuale	5288/285/2010	Judecatoria Radauti
9	S.C. SONEL VASIPOP FOREST SRL Gura Putnei	Daune contractuale	6396/285/2010	Judecatoria Radauti
10	S.C. INACOST SRL RADAUTI	Daune contractuale	5702/285/2010	Judecatoria Radauti
11	S.C. FOREST ILE SRL Gura Humorului	Rezolutie contract	5286/285/2010	Judecatoria Radauti

### **C. INVESTITII FINANCIARE PE TERMEN SCURT**


La 31-12-2010, S.C. FORESTIND SA nu detine in patrimoniu active de natura investitiilor financiare pe termen scurt.

### **D. CONTURI DE DISPONIBILITATI SI ALTE CONTURI DE TREZORERIE.**

La data de 31-12-2010, situatia conturilor de trezorerie ale S.C. FORESTIND SA se prezinta astfel

NR CRT	EXPLICAȚII	2009 DEBIT	2009 CREDIT	2010 DEBIT	2010 CREDIT
1	CONTURI LA BĂNCI LEI	193975	-	111039	
2	CONTURI LA BĂNCI DEVIZE				
3	CREDITE PE TERMEN SCURT		1363426		1675175
4	CASA ÎN LEI	5963		27495	
5	ALTE VALORI	366		663	
6	AVANSURI DE TREZORERIE	-	-	-	-
	<b>TOTAL</b>	<b>200304</b>	<b>1363426</b>	<b>139197</b>	<b>1675175</b>

AUDITOR FINANCIAR – ILAS VIORICA STELA



Conturi curente la banci , cuprind

- cont curent deschis la B-ca Transilvania in valoare de 64710 lei.
  - garantiile gestionare aflate tot la b-ca Transilvania in valoare de 46324 lei.
- In cursul anului 2010, S.C. FORESTIND SA are in derulare urmatoarele contracte de credit.

- credite in lei , valoare 78.591 lei
- credite in valuta USD , valoare 1596564 lei.

Cu ocazia efectuării inventarierii patrimoniului societății pentru anul 2010 mijloacele banesti in caserie si alte valori, garantii, decontari, cit si mijloacele banesti din conturi la banca, ca urmare a valorificării acestor inventare, nu s-au constatat diferente.

Din verificarile efectuate, auditorul financiar constata concordanta intre soldurile comunicate de catre banca prin extrasele de cont, respectiv soldul registrului de casa si soldurile conturilor aferente, preluate in balantele de verificare contabile.

### **CAPITALURI PROPRII**


La 31-12-2010, S.C. FORESTIND SA detine un capital social 3.232.073 lei, repartizat in 32.320.730 actiuni cu o valoare nominala de 0,1 lei pe actiune.

Auditorul financiar constata concordanta intre capitalul social prevazut in Actul constitutiv al societatii, capitalul social inregistrat in evidenta contabila a societatii si capitalul in scris la OEVM-CNVM, respectiv cel mentionat in Registrul actionarilor.

Evoluția capitalurilor proprii față de anul precedent este următoarea:

INDICATORI	01-01-2010	PLUS	MINUS	31-12-2010
CAPITAL SOCIAL	3232073			3232073
REZERVE DIN REEVALUARE	107267		2298	104969
REZERVE LEGALE	142010	22046		164056
REZERVE DIN SURPLUSUL DE REZ. DIN REEV.	62743	2298		65041
ALTE REZERVE	417558			417558
REZULTATUL REPORTAT DIN CORECTAREA ERORILOR	-6747	6747		0
REZULTATUL EXERCITIULUI	284883	78125		363008
REPARTIZAREA PROFITULUI	-14381	14381	22046	-22046
CAPITALURI PROPRII	4218660	123597	24344	4317912

AUDITOR FINANCIAR – ILAS VIORICA STELA



In cursul anului de analiza capitalurile proprii au crescut cu 102,3 % ca urmare a incheierii exercitiului financiar 2010 cu un profit mai mare decat cel al anului 2009 cu valoarea de 78125 lei.

La data de 31-12-2010 rezerva legala constituita in suma totala de 164056 lei reprezinta 5% din capitalul social.

De remarcat valoarea pozitiva a capitalurilor proprii care reprezinta dreptul actionarilor asupra activelor societatii dupa deducerea tuturor datoriilor.

### **DATORII**

Conform bilantului contabil incheiat la 31-12-2010, S.C. FORESTIND SA inregistreaza datorii in suma totala de 2.926.957 lei astfel

NR. CRT	DATORII	2009	2010
1	CREDITE BANCARE	1363426	1675175
2	FURNIZORI	364484	1019211
3	CLIENTI-CREDITORI	179008	42765
4	DATORII PERSONAL SI ASIG.SOCIALE	121804	116232
5	ALTE DATORII	8456	34639
6	DECONTARI CU GRUPUL SI ALTE DATORII	27244	38488
	CREDITORI DIVERSI	447	447
	<b>TOTAL</b>	<b>2064869</b>	<b>2926957</b>

**CREDITELE BANCARE**, in valoare de 1.675.175 lei cuprind

-credite in lei in valoare de 78.591 lei

-credite in valuta care exprimate in lei reprezinta 1.596.584 lei.

**FURNIZORII** in valoare de 1.019.211 lei cuprind

- furnizori, valoare 980.736 lei
- -furnizori de imobilizari, valoare 3.888 lei
- -furnizori facturi nesosite, valoare 34587 lei.


**CLIENTII CREDITORI**, in suma de 42.765 lei au urmatoarea structura

- S.C. ART CONSTRUCTII SRL , valoare 2.358 lei
- S.C. LANET PRODIMPEX SRL , valoare 39.649 lei
- S.C. RDWOOD SRL, valoare 759 lei.

**CREDITORI DIVERSI**, in suma de 447,07 lei au urmatoarea structura

- Pintiu Danut 37 lei, Pintescu Vasile 80 lei, Andries Dan 46 lei, Maty Agro Forest SRL 47 LEI, Mediafarm srl 219 lei, Primaria Straja 18 lei.

AUDITOR FINANCIAR - ILIASE STELA



DECONTARI CU GRUPUL SI ALTE DATORII cuprinde dividendele nerepartizate in suma de 38.487,71 lei astfel

- dividende 2006 9708,42 lei
- dividende 2007 17535,14 lei
- dividende 2009 11244,15 lei

Din punct de vedere al evaluarii, datoriile sunt evidentiuate la valoarea lor nominala.

La sfirsitul exercitiului financiar 2010, S.C. FORESTIND SA, nu inregistreaza plati restante.

In concluzie BILANTUL documentul contabil de sinteza, componenta a situatiilor financiare, ofera informatiile privind pozitia financiara, resursele economice controlate (ACTIVELE) si structurile de finantare (DATORIILE SI CAPITALURILE PROPRII) in mod corect.

### NOTE ASUPRA CONTULUI DE PROFIT SI PIERDERI

#### VOLUMUL, STRUCTURA SI EVOLUTIA CIFREI DE AFACERI

In perioada de analiza, S.C. FORESTIND SA a realizat o cifra de afaceri de 9.908.143 lei.


NR CRT	DENUMIRE INDICATORI	2009	2010
1	CIFRA DE AFACERI	10818894	9908143
2	PRODUCȚIA VÂNDUTĂ	10221039	9866213
3	VENITURI DIN VÎNZAREA MARFURILOR	597855	41930
4	VARIATIA STOCURILOR	548082	39768
	PRODUCTIA IMOBILIZATA	114183	118900
4	ALTE VENITURI DIN EXPLOATARE	82380	486348
5	VENITURI DIN EXPLOATARE	11563539	10553159

Din sondajele efectuate, auditorul financiar reține că afectarea conturilor de venituri și cheltuieli, înregistrarea lor în contabilitate, s-a făcut în mod corespunzător, conform normelor contabile.

Veniturile totale realizate în anul 2010 sunt de 10914167 lei, din care, veniturile din exploatare reprezintă 97,00 %.

Activitatea de exploatare s-a finalizat cu un rezultat pozitiv de 713870 lei  
Din activitatea financiară, societatea a realizat venituri în sumă de 354282 lei cu un nivel al cheltuielilor financiare efectuate în cursul anului 2010 în sumă de 627607 lei, fapt ce a condus la obținerea unei pierderi financiare de 273325 lei.

AUDITOR FINANCIAR – ILAS VIORICA STELA



Veniturile financiare au provenit în principal din diferențe de curs valutar și sconturile obținute, în timp ce volumul cheltuielilor financiare a fost determinat de cheltuielile cu dobânzile bancare aferente creditelor angajate și cheltuieli din diferențe de curs valutar.

Exercițiul financiar 2010 s-a încheiat cu un profit brut în valoare de 440928 lei.

### **VOLUMUL SI STRUCTURA IMPOZITULUI PE PROFIT**


Din analiza datelor din bilanțul contabil încheiat la 31.12.2010, se constată că exercițiul financiar s-a încheiat cu un rezultat brut de 440928 lei, din care după determinarea impozitului pe profit în sumă de 77920 lei, rezultă un profit net în valoare de 363008 lei.

Conform prevederilor legale, auditorul financiar constată că societatea a determinat impozitul pe profit ținând cont de cheltuielile nedeductibile din punct de vedere fiscal, și de cele deductibile, iar din verificările efectuate în perioada anului, prin sondaj, rezultă că afectarea conturilor de venituri și cheltuieli cât și calculul impozitului pe profit, s-au făcut în mod legal.

Cheltuielile nedeductibile fiscal înregistrate în anul financiar 2010 sunt în sumă totală de 209585 lei cu următoarea structură:

NR. CRT	CHELTUIELI NEDEDUCTIBIL FISCAL	VALOARE
1	Cheltuieli cu impozitul pe profit	77920
2	Cheltuieli cu donatiile	10168
3	Cheltuieli cu amortizarea contabila	1596
4	Chelt. Cu provizioanele care depasesc limita prevazuta de lege	119901
	TOTAL	209585

AUDITOR FINANCIAR – ILAS VIORICA STELA





### **STRUCTURA SI EVOLUTIA EFECTIVULUI**

Activitatea S.C FORESTIND SA . în anul 2010, s-a realizat cu un număr mediu de salariați cu contract de muncă de 68 salariați.

Formele de salarizare aplicate de S.C FORESTIND SA sunt

-la muncitorii direct productivi în accord pe baza de tarife  
-la personalul indirect productiv si de deservire în regie după timpul efectiv lucrat.

-la personalul tehnic, economic, de specialitate si administrativ în regie.

### **CONDUCEREA SOCIETĂȚII COMERCIALE**

În anul 2010 conducerea S.C. FORESTIND SA. a fost asigurată de:

#### **CONSILIUL DE ADMINISTRATIE:**

Ing. CRACIUN DOREL-PETRU -presedinte

Ing. PATACHI MIHAI - membru

Jr. COROAMA ADRIANA - membru

#### **CONDUCEREA EXECUTIVĂ**

CRACIUN DOREL-PETRU DIRECTOR GENERAL

CRACIUN DORINA-CORNELIA DIRECTOR ECONOMIC

**Rezultatele economico - financiare ale societății la 31 decembrie 2010, pot fi analizate și prin prisma unor indicatori care definesc oglinda societății după cum urmează**

- **Indicatorii de rentabilitate** exprimă eficiența activității societății în sensul capacității ei de a obține profit.
  - rata rentabilității economice profit din exploatare/total active rezultă 9,80%, este superioară ratei inflației deci permite reînnoirea și creșterea activelor într-o perioadă scurtă.
  - rata rentabilității financiare profit net/capitaluri proprii rezultă 8,3%, exprimă capacitatea capitalurilor proprii de a produce profit.

#### **2. Indicatori de lichiditate**

- **rata lichidității generale** care compară ansamblul lichidităților potențiale asociate activelor circulante cu ansamblul datoriilor scadente sub 1 an, reliefând totodată existența sau nu a fondului de rulment. În anul 2010, această rată a fost de 131,3%, fapt ce arată o lichiditate ridicată, situată peste nivelul optim.
- **lichiditatea imediată** care asigură interfața elementelor celor mai lichide ale activelor, cu obligațiile pe termen scurt. Nivelul său este scăzut în anul 2010, reprezentând 4,7 %. Acesta arată nivelul concret al posibilității de a se onora datoriile curente din activele circulante curente.
- **fondul de rulment** reprezintă capitalul de lucru și se calculează ca diferență între activele circulante și datoriile pe termen scurt rezultând valoarea de 918162lei.

AUDITOR FINANCIAR – ILAS VIORICA STELA



### 3. Indicatori de îndatorare

- solvabilitate patrimonială sau independenta financiară se calculează ca raport între capitalul propriu și total pasive, rezultând 59,9 %. Aceasta reprezintă măsura în care se poate face față obligațiilor de plată.

-rata de îndatorare, calculate ca raport între obligații și total active, rezultând pentru anul 2010 un grad de îndatorare de 40,3%

În urma auditării efectuate, auditorul financiar certifică: Conturile anuale, Bilanțul contabil și Contul de profit și pierdere încheiate la 31 decembrie 2010, așa după cum sunt prezentate de către conducerea societății și aprobate în Consiliul de Administrație al societății, consideră că sunt regulamentare și sincere, dau o imagine fidelă rezultatului operațiilor exercițiului încheiat cât și situației financiare și patrimoniului societății la sfârșitul exercițiului aferent anului 2010.

AUDITOR FINANCIAR  
ILAS VIORICA-STELA



AUDITOR FINANCIAR – ILAS VIORICA STELA

